



TCE em Números

RESULTADOS 2021



TCE RN
TRIBUNAL DE CONTAS DO ESTADO





Processos & Decisões





Processos e Decisões

421

Quantidade de processos de execução instaurados

199

Quantidade de sessões

Documentos



13.886

Quantidade de documentos recebidos

Decisões

7.366

Quantidade de decisões publicadas
(acórdãos, acórdãos de parecer prévio, decisões, inclusive monocráticas)

15.295

Quantidade de atos de pessoal analisados pelo corpo técnico
(admissão, aposentadoria, pensão e contratação temporária)

Processos

2.402


Quantidade de processos julgados

11.889

Quantidade de processos autuados



Estoque




34.912

Estoque de processos no início do período

28.853

Estoque de processos no final do período

Tempo



3.069

Tempo médio de estoque de processos
(no último mês do período)

1.146


Tempo médio de julgamento de processos
(no último mês do período)



Sanções & Irregularidades Registradas



Sanções e Irregularidades Registradas



31 Desvios

Desvio de finalidade

46

Omissão no dever de prestar contas



98

Dano ao erário decorrente de ato de gestão



43 Infrações

Infração à norma legal ou regulamentar

201

Quantidade de multas lançadas em caráter provisório

Valor total das multas lançadas em caráter provisório

R\$ 3.813.808,00

Valor original

R\$ 5.926.947,00

Valor atualizado



40 Irregularidades

Outras irregularidades (diversas)

252

Quantidade de multas lançadas em caráter definitivo

Valor total das multas lançadas em caráter definitivo

R\$ 3.865.114,00

Valor original

R\$ 6.405.699,00

Valor atualizado





Sanções e Irregularidades Registradas

Multas

1.100

Quantidade de multas recolhidas

Valor total das multas recolhidas

R\$ 680.600,00

Valor total dos repasses da Dívida Ativa

R\$ 679.193,00

65

Quantidade de restituições lançadas no período
(em caráter provisório) – ressarcimento ao erário

Valor total das restituições lançadas no período

R\$ 7.929.219,00

Valor original

R\$ 16.800.154,00

Valor atualizado



86

Quantidade de restituições lançadas no período
(em caráter definitivo) – ressarcimento ao erário

Valor total das restituições lançadas no período

R\$ 15.319.872,00

Valor original

R\$ 38.650.641,00

Valor atualizado



Ouvidoria



Ouvidoria

747

Quantidade de demandas apresentadas à Ouvidoria

754

Quantidade de demandas atendidas

552

Quantidade de Pedidos de Informação apresentados ao e-SIC


412

Quantidade de Pedidos de Informação atendidos pelo e-SIC

5

Tempo médio para atender as demandas do e-SIC em dias






Capacitações




Capacitações

Capacitações voltadas para o público interno (servidores e estagiários), realizadas ou promovidas pela Escola de Contas:



34

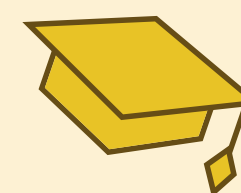
Quantidade de eventos realizados no período



991

Quantidade de participantes por evento (média do período)

Capacitações voltadas para o público interno (servidores e estagiários), realizadas por instituições parceiras/outras instituições:




25

Quantidade de eventos realizados no período

11


Quantidade de participantes por evento (média do período)

Capacitações voltadas para o público externo (jurisdicionado):



30

Quantidade de eventos realizados no período




1.227

Quantidade de participantes por evento (média do período)



Pessoal & Saúde



Pessoal & Saúde

16

Quantidade de Conselheiros,
Procuradores e Conselheiros Substitutos

32

Quantidade de servidores efetivos
ocupantes de cargos em comissão

89

Quantidade de estagiários

251

Quantidade de servidores efetivos
do TCE-RN (corpo técnico/administrativo)

66

Quantidade de servidores
cedidos ao Tribunal

106

Quantidade de servidores
com abono de permanência

68


Quantidade de terceirizados
(Informática)

99

Quantidade de servidores ocupantes
de cargos em comissão exclusivos

4

Quantidade de nomeações
de servidores - cargos efetivos



Pessoal & Saúde

18

Quantidade de nomeações de servidores - cargos em comissão exclusivos

13

Quantidade de exonerações de cargos em comissão exclusivos

2

Quantidade de aposentadorias de servidores

5.797

Quantidade de atendimentos realizados pelo setor de saúde

2

Quantidade de exonerações de cargos efetivos

Quantidade de atestados médicos

243

Internos

776

Externos

179

Quantidade de licenças médicas homologadas (04 a 30 dias)

0

Quantidade de licenças médicas à Junta Médica da Estado para homologação (> 30 dias)



Resultado orçamentário financeiro e patrimonial


Resultado orçamentário, financeiro e patrimonial



R\$

94.154.000,00

Dotação orçamentária
para o período



R\$

81.637.291,00

Despesas empenhadas
no período

R\$

81.387.906,00

Despesas liquidadas no período

R\$

81.311.255,00

Despesas pagas no período



