


TCE em números

anual - 2025



TCERN



DPG





2025

Processos e Decisões

anual - 2025

Processos e Decisões



Processos Autuados

2023	2024	2025
17.326	7.156	8.559

Documentos recebidos

2023	2024	2025
9.416	6.701	12.156

Processos Julgados

2023	2024	2025
3.744	3.908	4.912

TCE em Números 2025 / resultado anual

Processos e Decisões



Processos de execução instaurados

2023	2024	2025
223	380	257 

Atos de pessoal analisados pelo corpo técnico (nomeações para cargo efetivo, aposentadorias e inativações de militares, pensões e contratações temporárias)

2023	2024	2025
6.817	3.760	6.578 

TCE em Números 2025 / resultado anual

Processos e Decisões



Sessões realizadas (híbrida + virtual)

2023	2024	2025
186	208	183

Sessões realizadas

Híbrida

2023	2024	2025
- *	- *	117

Virtual

2023	2024	2025
- *	- *	66

Decisões/acórdãos publicados

2023	2024	2025
4.599	3.629	3.320

TCE em Números 2025 / resultado anual

* dados anteriormente não especificados.

Processos e Decisões



Estoque de processos

Início do período

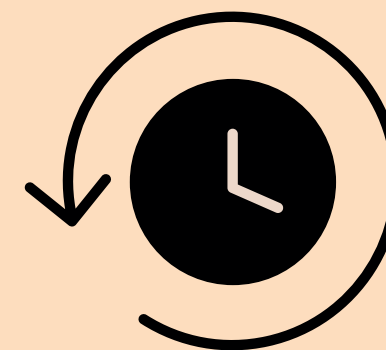
2023	2024	2025
23.132	24.959	25.408 

Final do período

2023	2024	2025
24.959	25.408	26.064 

TCE em Números 2025 / resultado anual

Processos e Decisões




Tempo médio de estoque de processos
(no último mês do período) - dias

2023	2024	2025
4.836	4.803	5.269 

Tempo médio de julgamento de processos
(no último mês do período) - dias

2023	2024	2025
1.967	2.172	1.832 

TCE em Números 2025 / resultado anual




Sanções e Irregularidades Registradas


anual - 2025

Sanções e Irregularidades Registradas


Dano ao erário decorrente de ato de gestão

2023	2024	2025
55	24	5 

Desvio de finalidade 

2023	2024	2025
14	8	0 

Infração à norma legal ou regulamentar 

2023	2024	2025
148	85	123 

TCE em Números 2025 / resultado anual



Sanções e Irregularidades Registradas

Omissão no dever de prestar contas



2023	2024	2025
-	22	19 

Outras irregularidades (diversas)

2023	2024	2025
48	70	0 

TCE em Números 2025 / resultado anual


Sanções e Irregularidades Registradas

Multas lançadas em caráter provisório



2023	2024	2025
244	197	112 

Valor original (R\$)

2023	2024	2025
R\$ 11.534.583,58	R\$ 1.535.695,65	R\$ 1.044.785,37 

Valor atualizado (R\$)

2023	2024	2025
R\$ 21.348.751,58	R\$ 1.566.113,90	R\$ 1.053.440,77 



TCE em Números 2025 / resultado anual

Sanções e Irregularidades Registradas

Multas lançadas em caráter definitivo




2023	2024	2025
214	689	96 

Valor original (R\$)

2023	2024	2025
R\$ 1.421.645,88	R\$ 24.024.700,27	R\$ 442.179,40 

Valor atualizado (R\$)

2023	2024	2025
R\$ 1.668.054,28	R\$ 47.318.844,77	R\$ 554.471,21 



TCE em Números 2025 / resultado anual

Sanções e Irregularidades Registradas

Multas recolhidas



2023

985

2024

1.111

2025

1.995 

Valor total
das multas
recolhidas (R\$)


2023

R\$ 532.957,06

2024

R\$ 870.141,94

2025

R\$ 1.281.786,39 

Valor total
dos repasses da
Dívida Ativa (R\$)


2023

R\$ 991.456,86

2024

R\$ 1.470.877,78

2025

R\$ 860.019,23 



TCE em Números 2025 / resultado anual


Sanções e Irregularidades Registradas

Restituições lançadas no período (em caráter provisório)
- ressarcimento ao erário




2023	2024	2025
22	2	6 

Valor original(\$)

2023	2024	2025
R\$ 16.449.047,52	R\$ 51.867,45	R\$ 11.962.623,19 

Valor atualizado(\$)

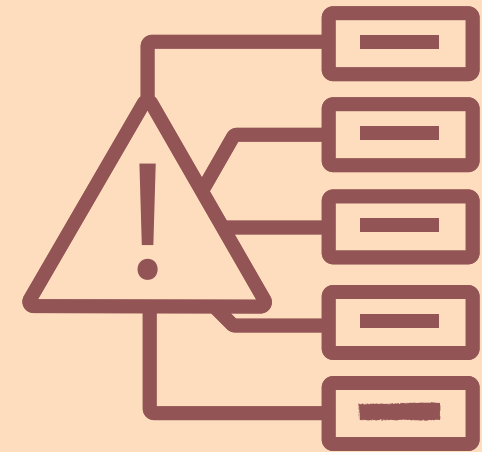
2023	2024	2025
R\$ 33.515.275,76	R\$ 67.960,27	R\$ 23.811.866,82 



TCE em Números 2025 / resultado anual


Sanções e Irregularidades Registradas

Restituições lançadas no período (em caráter definitivo)
- ressarcimento ao erário



2023	2024	2025
19	31	3 

Valor original (R\$)

2023	2024	2025
R\$ 2.527.895,83	R\$ 14.189.715,07	R\$ 105.120,24 

Valor atualizado (R\$)

2023	2024	2025
R\$ 8.139.101,95	R\$ 40.759.857,81	R\$ 351.538,03 



TCE em Números 2025 / resultado anual



2025

Ouvvidoria

anual - 2025


Ouvidoria



Manifestações recebidas

2023	2024	2025
505	560	730 


Manifestações respondidas

2023	2024	2025
510	579	760 

Ouvidoria



Tempo médio de resposta das demandas (dias)

2023	2024	2025
- *	- *	3,8475 

NO
OO
NO
GA




Capacitações

anual - 2025

Capacitações

público interno



Capacitações realizadas para o público interno
(membros, servidores e estagiários),
promovidas pela Escola de Contas

Eventos
realizados
no período

2023

37

2024

48

2025

36 



Pessoas
capacitadas

2023

2.748

2024

1.432


2025

940 



Capacitações

público externo



Capacitações realizadas para o público externo (jurisdicionados do TCE-RN), promovidas pela Escola de Contas

Eventos realizados no período

2023

29

2024

39

2025

23 



Pessoas capacitadas

2023

3.273

2024


3.235

2025

2.999 



Capacitações



externo - sociedade

Capacitações voltadas para o público externo (sociedade), promovidas pela Escola de Contas

Eventos realizados no período

2023

- *

2024

- *

2025

13 



Pessoas capacitadas

2023

- *

2024

- *

2025

2.152 



TCE em Números 2025 / resultado anual

* dados anteriormente não contabilizados.



2025

Pessoal e Saúde

anual - 2025

Pessoal



Conselheiros, Conselheiros-Substitutos e Procuradores

2023	2024	2025
16	15	15 

Servidores efetivos (corpo técnico/administrativo)

2023	2024	2025
245	127	120 

Pessoal



servidores efetivos ocupantes de função gratificada (FG)


2023

-*

2024

-*

2025

42 

servidores efetivos ocupantes
de cargos em comissão (CC)

2023

35

2024

23

2025

30 

TCE em Números 2025 / resultado anual

* dados anteriormente não contabilizados.

Pessoal



Servidores cedidos ao Tribunal

	2023	2024	2025
Cedidos ao TCE com cargo em comissão	- *	- *	9
Cedidos ao TCE que recebem gratificação	- *	- *	41
Cedidos ao TCE sem cargo em comissão e sem gratificação	- *	- *	21
TOTAIS	65	67	71

TCE em Números 2025 / resultado anual

* dados anteriormente não especificados.

Pessoal



terceirizados (informática)

2023	2024	2025
36	38	42 

servidores ocupantes de cargos em comissão exclusivos

2023	2024	2025
97	123	127 

Pessoal



estagiários de graduação

2023	2024	2025
72	85	9

estagiários de pós-graduação

2023	2024	2025
- *	- *	73

TCE em Números 2025 / resultado anual

* dados anteriormente não contabilizados.

Pessoal



servidores com abono de permanência

2023	2024	2025
121	5	10

nomeações

nomeações de servidores
- cargos efetivos

2023	2024	2025
0	0	0

nomeações de servidores
- cargos em comissão
exclusivos

2023	2024	2025
2	43	68

TCE em Números 2025 / resultado anual

Pessoal



aposentadorias de conselheiros

2023

0

2024

2

2025

0

aposentadorias de servidores

2023

0

2024

117

2025

0

exonerações de cargos efetivos

2023

0

2024

0

2025

0

exonerações de ocupantes de FG ou CC (servidores efetivos)

2023

0

2024

0

2025

23

exonerações de cargos em comissão exclusivos

2023

0

2024

26

2025

59

TCE em Números 2025 / resultado anual

Saúde



atendimentos realizados pela Unidade de Saúde e Bem-Estar


2023

3.792

2024

2.671

2025

6.244 

atendimentos médicos

2023

-*

2024

-*

2025

2.761 

atendimentos de enfermagem

2023

-*

2024

-*

2025

1.452 

atendimentos de Psicologia


2023

-*

2024

-*

2025

114 

TCE em Números 2025 / resultado anual

* dados anteriormente não contabilizados.

Saúde



atendimentos Psicossociais	2023 -*	2024 -*	2025 75 🔔
atendimentos de Fisioterapia	2023 -*	2024 -*	2025 435 🔔
atendimentos de Educação Física (Ginástica Laboral)	2023 -*	2024 -*	2025 1.104 🔔
atendimentos de Serviço Social	2023 -*	2024 -*	2025 11 🔔

TCE em Números 2025 / resultado anual

* dados anteriormente não contabilizados.

Saúde



atestados médicos emitidos / licenças médicas homologadas

2023	2024	2025
212	108	155

	2023	2024	2025
até 3 dias	-*	-*	117
entre 4 e 15 dias	-*	-*	69
acima de 15 dias	-*	-*	14
média de dias de afastamento (**)	-*	-*	0,047

* * Inclui conselheiros, conselheiros-substitutos, procuradores, servidores efetivos, cedidos e ocupantes de cargos em comissão exclusivos. Desconsidera terceirizados e estagiários.

TCE em Números 2025 / resultado anual

* dados anteriormente não contabilizados.

RS
GO
RS
GT



Resultado orçamentário,
financeiro e patrimonial

anual - 2025

Resultado orçamentário, financeiro e patrimonial

Dotação orçamentária para o período

2023

R\$139.785.000,00

2024

R\$139.734.000,00

2025

R\$ 171.160.000,00 

Despesas empenhadas no período (R\$)*

2023

R\$124.889.875,93

2024

R\$129.765.514,44

2025

R\$ 155.772.156,06 

* Pode haver atendimento a alguma(s) demanda(s) remanescente(s) de períodos anteriores

TCE em Números 2025 / resultado anual



Resultado orçamentário, financeiro e patrimonial

Despesas liquidadas no período (R\$)

2023

R\$123.431.000,00

2024

R\$128.168.979,51

2025

R\$ 145.724.108,61 

Despesas pagas no período (R\$)


2023

R\$123.429.348,80

2024

R\$128.010.702,15

2025

R\$ 145.447.426,28 

TCE em Números 2025 / resultado anual

2025



TCE em números

2025 - resultado anual

Elaborado pela DPG, a partir de dados fornecidos pelas unidades do TCE-RN