

# TCE EM NÚMEROS

3º TRIMESTRE 2018

## PROCESSOS E DECISÕES

**5.708**

PROCESSOS  
AUTUADOS



**111**

PROCESSOS DE  
EXECUÇÃO INSTAURADOS



**34.009**

ESTOQUE DE  
PROCESSOS NO  
INÍCIO DO PERÍODO

**33.466**

ESTOQUE DE  
PROCESSOS NO  
FINAL DO PERÍODO



**1.206**

DOCUMENTOS  
RECEBIDOS

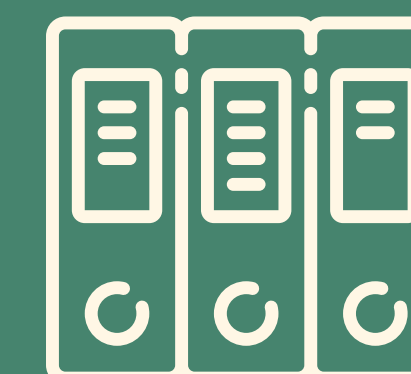


**54**

SESSÕES  
REALIZADAS

**767**

PROCESSOS  
JULGADOS



**2.886 DIAS**

TEMPO MÉDIO DE ESTOQUE DE  
PROCESSOS (NO ÚLTIMO MÊS  
DO PERÍODO)

**931**

ATOS DE PESSOAL  
ANALISADOS PELO CORPO  
TÉCNICO (ADMISSÃO,  
APOSENTADORIA, PENSÃO E  
CONTRATAÇÃO TEMPORÁRIA)

**1.493**

DECISÕES PUBLICADAS  
(ACÓRDÃOS, ACÓRDÃOS DE  
PARECER PRÉVIO, DECISÕES,  
INCLUSIVE MONOCRÁTICAS)



**1.770 DIAS**

TEMPO MÉDIO DE JULGAMENTO DE  
PROCESSOS (NO ÚLTIMO MÊS DO  
PERÍODO)

# TCE EM NÚMEROS

3º TRIMESTRE 2018

## SANÇÕES E IRREGULARIDADES REGISTRADAS

64

DANO AO ERÁRIO  
DECORRENTE DE ATO  
DE GESTÃO



21

OMISSÃO NO DEVER  
DE PRESTAR CONTAS


VALOR TOTAL DAS MULTAS LANÇADAS  
EM CARÁTER PROVISÓRIO

R\$ 2.225.620,81  
VALOR ORIGINAL

R\$ 3.754.094,10  
VALOR ATUALIZADO

10

DESVIO DE  
FINALIDADE



06

OUTRAS  
IRREGULARIDADES  
(DIVERSAS)



86

MULTAS LANÇADAS EM  
CARÁTER PROVISÓRIO



240

MULTAS LANÇADAS EM  
CARÁTER DEFINITIVO



26  
INFRAÇÃO À  
NORMA LEGAL OU  
REGULAMENTAR

# TCE EM NÚMEROS

3º TRIMESTRE 2018

## SANÇÕES E IRREGULARIDADES REGISTRADAS

VALOR TOTAL DAS MULTAS  
LANÇADAS EM CARÁTER DEFINITIVO

**R\$ 2.341.502,59**  
VALOR ORIGINAL

**R\$ 3.477.933,22**  
VALOR ATUALIZADO

**205**  
MULTAS  
RECOLHIDAS



**R\$ 117.878,30**

VALOR TOTAL DAS  
MULTAS RECOLHIDAS

**R\$ 360.193,44**

VALOR TOTAL DOS  
REPASSES DA DÍVIDA ATIVA



**29**

RESTITUIÇÕES LANÇADAS  
NO PERÍODO (EM  
CARÁTER PROVISÓRIO)

**34**

RESTITUIÇÕES LANÇADAS  
NO PERÍODO (EM  
CARÁTER DEFINITIVO)

VALOR TOTAL DAS RESTITUIÇÕES LANÇADAS  
NO PERÍODO (EM CARÁTER PROVISÓRIO)

**R\$ 5.564.599,44**  
VALOR ORIGINAL

**R\$ 12.947.793,71**  
VALOR ATUALIZADO

VALOR TOTAL DAS RESTITUIÇÕES LANÇADAS  
NO PERÍODO (EM CARÁTER DEFINITIVO)

**R\$ 2.528.289,96**  
VALOR ORIGINAL

**R\$ 8.006.686,36**  
VALOR ATUALIZADO

# TCE EM NÚMEROS

3º TRIMESTRE 2018

## OUVIDORIA

303

DEMANDAS EXTERNAS  
APRESENTADAS À  
OUVIDORIA



07

DEMANDAS INTERNAS  
ATENDIDAS

298

DEMANDAS EXTERNAS  
ATENDIDAS



162

PEDIDOS DE  
INFORMAÇÃO  
APRESENTADOS AO  
E-SIC

155

PEDIDOS DE  
INFORMAÇÃO  
ATENDIDOS PELO E-SIC\*

07

DEMANDAS INTERNAS  
APRESENTADAS À  
OUVIDORIA

0-9  
DIAS

TEMPO MÉDIO  
PARA ATENDER  
AS DEMANDAS  
DO E-SIC

\* PODE HAVER  
ATENDIMENTO A  
ALGUMAS  
DEMANDAS  
REMANESCENTES  
DE PERÍODOS  
ANTERIORES

## RESULTADO ORÇAMENTÁRIO, FINANCEIRO E PATRIMONIAL

R\$ 31.878.000,00

DOTAÇÃO  
ORÇAMENTÁRIA  
PARA O PERÍODO



R\$ 7.245.552,62

DESPESAS EMPENHADAS  
NO PERÍODO



R\$ 18.169.757,02

DESPESAS LIQUIDADAS  
NO PERÍODO

R\$ 17.922.211,62

DESPESAS PAGAS NO  
PERÍODO

# TCE EM NÚMEROS

3º TRIMESTRE 2018


## PROCESSOS DE CARÁTER SELETIVO

13

PROCESSOS  
INSTAURADOS



R\$ 104.837.563,14  
VALOR TOTAL AUDITADO



## CAPACITAÇÕES

CAPACITAÇÕES VOLTADAS PARA O PÚBLICO INTERNO (SERVIDORES E ESTAGIÁRIOS), REALIZADAS OU PROMOVIDAS PELA ESCOLA DE CONTAS

12

EVENTOS REALIZADOS  
NO PERÍODO

21

PARTICIPANTES POR  
EVENTO (MÉDIA DO  
PERÍODO)

CAPACITAÇÕES VOLTADAS PARA O PÚBLICO INTERNO (SERVIDORES E ESTAGIÁRIOS), REALIZADAS POR INSTITUIÇÕES PARCEIRAS/OUTRAS INSTITUIÇÕES

10

EVENTOS REALIZADOS  
NO PERÍODO

1,60

PARTICIPANTES POR EVENTO  
(MÉDIA DO PERÍODO)

CAPACITAÇÕES VOLTADAS PARA O PÚBLICO EXTERNO (JURISDICIONADO)

06

EVENTOS REALIZADOS  
NO PERÍODO

114,50

PARTICIPANTES POR EVENTO  
(MÉDIA DO PERÍODO)

# TCE EM NÚMEROS

3º TRIMESTRE 2018

## PESSOAL/SAÚDE

16

CONSELHEIROS,  
PROCURADORES  
E AUDITORES



67

SERVIDORES CEDIDOS  
AO TRIBUNAL



101

ESTAGIÁRIOS



251

SERVIDORES EFETIVOS DO  
TCE-RN (CORPO TÉCNICO/  
ADMINISTRATIVO)



20

TERCEIRIZADOS  
(INFORMÁTICA)



33

SERVIDORES EFETIVOS  
OCUPANTES DE CARGOS  
EM COMISSÃO

95

SERVIDORES OCUPANTES  
DE CARGOS EM  
COMISSÃO EXCLUSIVOS



101

SERVIDORES COM  
ABONO DE  
PERMANÊNCIA

# TCE EM NÚMEROS

3º TRIMESTRE 2018

## PESSOAL/SAÚDE



00

NOMEAÇÕES DE  
SERVIDORES – CARGOS  
EFETIVOS

00

EXONERAÇÕES DE  
CARGOS EFETIVOS



68

LICENÇAS MÉDICAS  
HOMOLOGADAS  
(04 A 30 DIAS)



00

NOMEAÇÕES DE SERVIDORES  
– CARGOS EM COMISSÃO  
EXCLUSIVOS



00

EXONERAÇÕES  
DE CARGOS EM  
COMISSÃO  
EXCLUSIVOS

1.559

ATENDIMENTOS  
REALIZADOS PELO  
SETOR DE SAÚDE



327

ATESTADOS MÉDICOS  
(ATÉ 3 DIAS)



03

APOSENTADORIAS  
DE SERVIDORES

07

LICENÇAS MÉDICAS  
ENCAMINHADAS À JUNTA MÉDICA  
DO ESTADO PARA  
HOMOLOGAÇÃO (>30 DIAS)

80  
INTERNOS

247  
EXTERNOS