



# TCE EM NÚMEROS

RESULTADOS DO EXERCÍCIO 2017



TERN

ASSESSORIA DE PLANEJAMENTO E GESTÃO (APG)

# TCE EM NÚMEROS

RESULTADOS DO EXERCÍCIO 2017

## PROCESSOS E DECISÕES

**26.149**

PROCESSOS  
AUTUADOS



**556**

PROCESSOS DE  
EXECUÇÃO INSTAURADOS



**32.190**

ESTOQUE DE  
PROCESSOS NO  
INÍCIO DO PERÍODO

**35.663**

ESTOQUE DE  
PROCESSOS NO  
FINAL DO PERÍODO



**8.680**

DOCUMENTOS  
RECEBIDOS



**197**

SESSÕES  
REALIZADAS

**4.910**

PROCESSOS  
JULGADOS



**2.864 DIAS**

TEMPO MÉDIO DE ESTOQUE DE  
PROCESSOS (NO ÚLTIMO MÊS  
DO PERÍODO)

**3.513**

ATOS DE PESSOAL  
ANALISADOS PELO CORPO  
TÉCNICO (ADMISSÃO,  
APOSENTADORIA, PENSÃO E  
CONTRATAÇÃO TEMPORÁRIA)

**6.000**

DECISÕES PUBLICADAS  
(ACÓRDÃOS, ACÓRDÃOS DE  
PARECER PRÉVIO, DECISÕES,  
INCLUSIVE MONOCRÁTICAS)



**2.000 DIAS**

TEMPO MÉDIO DE JULGAMENTO DE  
PROCESSOS (NO ÚLTIMO MÊS DO  
PERÍODO)

# TCE EM NÚMEROS

RESULTADOS DO EXERCÍCIO 2017

## SANÇÕES E IRREGULARIDADES REGISTRADAS

**536**

DANO AO ERÁRIO  
DECORRENTE DE ATO  
DE GESTÃO



**150**

OMISSÃO NO DEVER  
DE PRESTAR CONTAS

VALOR TOTAL DAS MULTAS LANÇADAS  
EM CARÁTER PROVISÓRIO

**R\$ 8.360.792,57**  
VALOR ORIGINAL

**R\$ 9.503.738,87**  
VALOR ATUALIZADO

**23**

DESVIO DE FINALIDADE  
(JULHO A DEZEMBRO)



**154**

OUTRAS  
IRREGULARIDADES  
(DIVERSAS)




**324**

MULTAS LANÇADAS EM  
CARÁTER PROVISÓRIO



**1.469**

MULTAS LANÇADAS EM  
CARÁTER DEFINITIVO



**109**

INFRAÇÃO À  
NORMA LEGAL OU  
REGULAMENTAR

# TCE EM NÚMEROS

RESULTADOS DO EXERCÍCIO 2017

## SANÇÕES E IRREGULARIDADES REGISTRADAS

VALOR TOTAL DAS MULTAS  
LANÇADAS EM CARÁTER DEFINITIVO

**R\$ 9.687.151,93**  
VALOR ORIGINAL

**R\$ 15.230.334,09**  
VALOR ATUALIZADO

**758**  
MULTAS  
RECOLHIDAS



**R\$ 500.934,75**

VALOR TOTAL DAS  
MULTAS RECOLHIDAS

**R\$ 240.241,72**

VALOR TOTAL DOS  
REPASSES DA DÍVIDA  
ATIVA



**107**

RESTITUIÇÕES LANÇADAS  
NO PERÍODO (EM  
CARÁTER PROVISÓRIO)

**319**

RESTITUIÇÕES LANÇADAS  
NO PERÍODO (EM  
CARÁTER DEFINITIVO)

VALOR TOTAL DAS RESTITUIÇÕES LANÇADAS  
NO PERÍODO (EM CARÁTER PROVISÓRIO)

**R\$ 54.823.076,63**  
VALOR ORIGINAL

**R\$ 96.084.079,95**  
VALOR ATUALIZADO

VALOR TOTAL DAS RESTITUIÇÕES LANÇADAS  
NO PERÍODO (EM CARÁTER DEFINITIVO)

**R\$ 25.206.229,01**  
VALOR ORIGINAL

**R\$ 72.421.990,50**  
VALOR ATUALIZADO

# TCE EM NÚMEROS

RESULTADOS DO EXERCÍCIO 2017

## OUVIDORIA

1.007

DEMANDAS EXTERNAS  
APRESENTADAS À  
OUVIDORIA



41

DEMANDAS INTERNAS  
ATENDIDAS

1.000

DEMANDAS EXTERNAS  
ATENDIDAS



401

PEDIDOS DE  
INFORMAÇÃO  
APRESENTADOS AO  
E-SIC

409\*

PEDIDOS DE  
INFORMAÇÃO  
ATENDIDOS PELO E-SIC

42

DEMANDAS INTERNAS  
APRESENTADAS À  
OUVIDORIA

0-7  
DIAS

TEMPO MÉDIO  
PARA ATENDER  
AS DEMANDAS  
DO E-SIC

\* ATENDIMENTO  
A ALGUMAS  
DEMANDAS  
REMANESCENTES  
DE PERÍODOS  
ANTERIORES

## RESULTADO ORÇAMENTÁRIO, FINANCEIRO E PATRIMONIAL

R\$ 91.212.000,00

ORÇAMENTO  
AUTORIZADO PARA  
O PERÍODO

R\$ 138.218.200,00

ORÇAMENTO  
ATUALIZADO

R\$ 78.549.464,75

DESPESAS EMPENHADAS  
NO PERÍODO



R\$ 77.323.613,92

DESPESAS LIQUIDADAS  
NO PERÍODO

R\$ 77.253.583,17

DESPESAS PAGAS NO  
PERÍODO


# TCE EM NÚMEROS

RESULTADOS DO EXERCÍCIO 2017

## PROCESSOS DE CARÁTER SELETIVO

16

PROCESSOS  
INSTAURADOS



R\$ 119.826.269,96

VALOR TOTAL AUDITADO

## CAPACITAÇÕES

CAPACITAÇÕES VOLTADAS PARA O PÚBLICO  
INTERNO (SERVIDORES E ESTAGIÁRIOS),  
REALIZADAS OU PROMOVIDAS PELA ESCOLA DE  
CONTAS

32

EVENTOS REALIZADOS  
NO PERÍODO

33,5

PARTICIPANTES POR  
EVENTO (MÉDIA DO  
PERÍODO)

CAPACITAÇÕES VOLTADAS PARA O PÚBLICO  
INTERNO (SERVIDORES E ESTAGIÁRIOS),  
REALIZADAS POR INSTITUIÇÕES PARCEIRAS

26

EVENTOS REALIZADOS  
NO PERÍODO

3,38

PARTICIPANTES POR EVENTO  
(MÉDIA DO PERÍODO)

CAPACITAÇÕES VOLTADAS PARA O PÚBLICO  
EXTERNO (JURISDICIONADO)

32

EVENTOS REALIZADOS  
NO PERÍODO

94,5

PARTICIPANTES POR EVENTO  
(MÉDIA DO PERÍODO)

# TCE EM NÚMEROS

RESULTADOS DO EXERCÍCIO 2017

## PESSOAL/SAÚDE

16

CONSELHEIROS,  
PROCURADORES  
E AUDITORES




65

SERVIDORES CEDIDOS  
AO TRIBUNAL

89

ESTAGIÁRIOS



242

SERVIDORES EFETIVOS DO  
TCE-RN (CORPO TÉCNICO/  
ADMINISTRATIVO)

20

TERCEIRIZADOS  
(INFORMÁTICA)



33

SERVIDORES EFETIVOS  
OCUPANTES DE CARGOS  
EM COMISSÃO

93

SERVIDORES OCUPANTES  
DE CARGOS EM  
COMISSÃO EXCLUSIVOS



98

SERVIDORES COM  
ABONO DE  
PERMANÊNCIA

# TCE EM NÚMEROS

RESULTADOS DO EXERCÍCIO 2017

## PESSOAL/SAÚDE



09

NOMEAÇÕES DE  
SERVIDORES – CARGOS  
EFETIVOS

03

EXONERAÇÕES DE  
CARGOS EFETIVOS



1.018

ATESTADOS MÉDICOS  
(ATÉ 3 DIAS)

15

NOMEAÇÕES DE SERVIDORES  
– CARGOS EM COMISSÃO  
EXCLUSIVOS



14

EXONERAÇÕES DE  
CARGOS EM COMISSÃO  
EXCLUSIVOS

196

LICENÇAS MÉDICAS  
HOMOLOGADAS  
(04 A 30 DIAS)



07

APOSENTADORIAS  
DE SERVIDORES

4.749

ATENDIMENTOS  
REALIZADOS PELO  
SETOR DE SAÚDE

20

LICENÇAS MÉDICAS  
ENCAMINHADAS À JUNTA MÉDICA  
DO ESTADO PARA  
HOMOLOGAÇÃO (>30 DIAS)