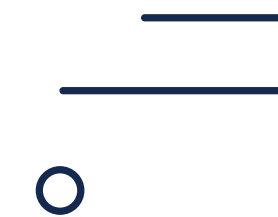




TCE EM NÚMEROS 2020

3º trimestre 2020





PROCESSOS E DECISÕES





PROCESSOS E DECISÕES

APG



1495

Quantidade de decisões publicadas
(Acórdãos, acórdãos de parecer prévio, decisões, inclusive monocráticas)



922

Quantidade de atos de pessoal analisados pelo corpo técnico
(Admissão, aposentadoria, pensão e contratação temporária)

23

Quantidade de processos de execução instaurados

3.383 dias

Tempo médio de estoque de processos
(no último mês do período)



1.788 dias

Tempo médio de julgamento de processos
(no último mês do período)

54

Quantidade de sessões realizadas



3.971

Quantidade de documentos recebidos

27.917

Estoque de processos no início do período

28.500

Estoque de processos no final do período


1128

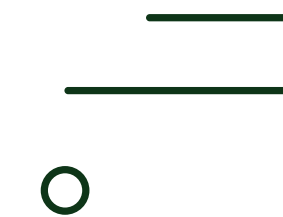
Quantidade de processos julgados



4.742

Quantidade de processos autuados





SANÇÕES E IRREGULARIDADES REGISTRADAS





SANÇÕES E IRREGULARIDADES REGISTRADAS

APG



42
Dano ao erário decorrente de ato de gestão

34
Infração à norma legal ou regulamentar

41
Outras irregularidades

79
Quantidade de multas lançadas em caráter provisório

Valor total das multas lançadas em caráter provisório:
673.639,90
valor original
716.682,41
valor atualizado

73
Quantidade de multas lançadas em caráter definitivo

Valor total das multas lançadas em caráter definitivo:
1.111.992,27
valor original
1.807.629,77
valor atualizado

277
Quantidade de multas recolhidas

3
Omissão no dever de prestar contas

108.945,97
Valor total dos repasses da dívida ativa



141.676,28
Valor total de multas recolhidas

6
Desvio de finalidade





SANÇÕES E IRREGULARIDADES REGISTRADAS

13

Quantidade de restituições lançadas no período (caráter provisório) - ressarcimento ao erário

19

Quantidade de restituições lançadas no período (caráter definitivo) - ressarcimento ao erário

Valor total das restituições lançadas no período (caráter provisório) - ressarcimento ao erário



762.507,45

Valor original

2.096.666,89

Valor atualizado

Valor total das restituições lançadas no período (caráter definitivo) - ressarcimento ao erário



7.317.441,45

Valor original

13.617.841,72

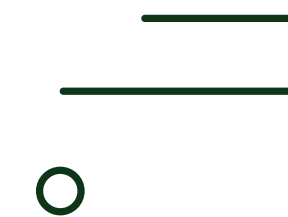
Valor atualizado



**PROCESSOS DE
CARÁTER SELETIVO**

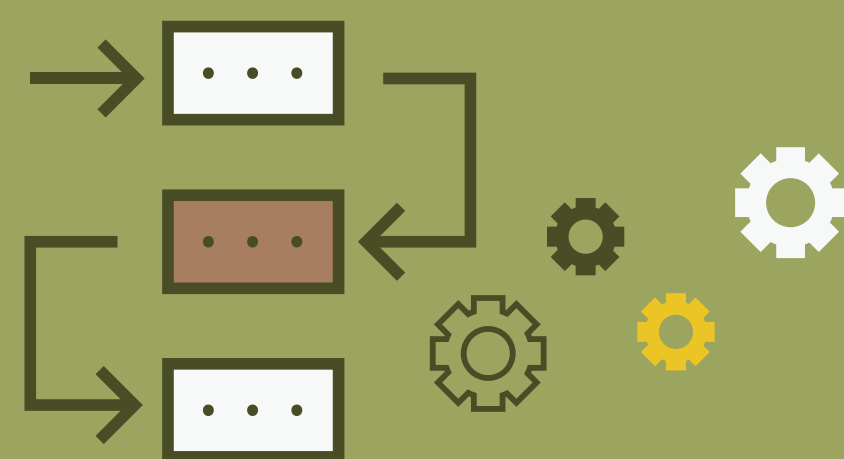


OUVIDORIA





PROCESSOS DE CARÁTER SELETIVO



0
Quantidade de processos instaurados

0
Valor total auditado



OUVIDORIA



288
Quantidade de Demandas externas Apresentadas à Ouvidoria

294
Quantidade de Demandas externas Atendidas.

181
Quantidade de Pedidos de informação apresentados ao e-sic.

194
Quantidade de Pedidos de informação atendidos pelo e-sic*.



CAPACITAÇÕES




CAPACITAÇÕES

APG



Capacitações voltadas para o Público interno (servidores e Estagiários), realizadas ou promovidas pela Escola de Contas



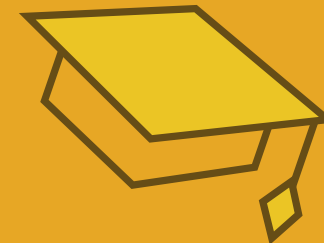
0

Quantidade de eventos realizados no período

0

Quantidade de participantes por evento (média do período)

Capacitações voltadas para o público interno (servidores e estagiários), realizadas por instituições parceiras/outras instituições



0

Quantidade de eventos realizados no período

0

Quantidade de participantes por evento (média do período)

Capacitações voltadas para o público externo (jurisdicionado)



4

Quantidade de eventos realizados no período

1.317

Quantidade de participantes por evento (média do período)





PESSOAL/SAÚDE



16

Quantidade de conselheiros, procuradores e auditores

257

Quantidade de servidores efetivos do TCE-RN (corpo técnico/administrativo)

31

Quantidade de servidores efetivos ocupantes de cargos em comissão

31

Quantidade de terceirizados (informática)

99

Quantidade de servidores ocupantes de cargo em comissão exclusivos



78

Quantidade de estagiários

107

Quantidade de servidores com abono de permanência

66

Quantidade de servidores cedidos ao tribunal

0

Quantidade de exonerações de cargos efetivos

0

Quantidade de exonerações de cargos em comissão exclusivos

0

Quantidade de nomeações de servidores (cargos efetivos)

239

Quantidade de atendimentos realizados pelo setor de saúde

32

Quantidade de licenças médicas encaminhadas à junta médica do estado para homologação (>30 dias)

1

Quantidade de aposentadorias de servidores

0

Quantidade de licenças médicas p/ homologação (>30 dias)

Quantidade de atestados médicos (até 3 dias)

1 Internos

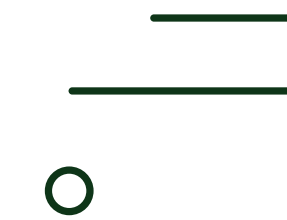
0 Externos

1

Quantidade de nomeações de servidores (cargos em comissão exclusivos)

3

Quantidade de licenças médicas homologadas (04 a 30 dias)

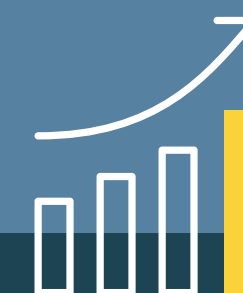


RESULTADO ORÇAMENTÁRIO, FINANCEIRO E PATRIMONIAL



RESULTADO ORÇAMENTÁRIO, FINANCEIRO E PATRIMONIAL

APG



R\$ 23.685.000,00

Dotação orçamentária para o período

R\$ 1.731.957,77

Despesas empenhadas no período

R\$ 18.979.185,26

Despesas liquidadas no período

R\$ 18.993.814,54

Despesas pagas no período

