

TCE em Números

2021 2º TRI *abr-jun*



Processos & Decisões





Processos e Decisões

Documentos



2.556

Quantidade de documentos recebidos

Decisões

1.258

Quantidade de decisões publicadas
(acórdãos, acórdãos de parecer prévio, decisões, inclusive monocráticas)

1.173

Quantidade de atos de pessoal analisados pelo corpo técnico
(admissão, aposentadoria, pensão e contratação temporária)

57

Quantidade de processos de execução instaurados

Processos



1.124

Quantidade de processos julgados

1.388

Quantidade de processos autuados

Estoque



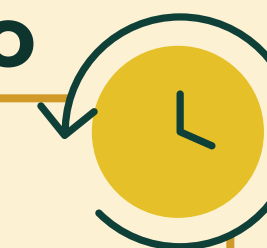
27.834

Estoque de processos no início do período

26.498

Estoque de processos no final do período

Tempo



3.664

Tempo médio de estoque de processos
(no último mês do período)

1.803


Tempo médio de julgamento de processos
(no último mês do período)



Sanções & Irregularidades Registradas



Sanções e Irregularidades Registradas



12 Desvios

Desvio de finalidade



83

Omissão no dever de prestar contas



21

Dano ao erário decorrente de ato de gestão



7 Infrações

Infração à norma legal ou regulamentar

Multas

81

Quantidade de multas lançadas em caráter provisório

Valor total das multas lançadas em caráter provisório

R\$ 1.199.891,61

Valor original

R\$ 1.382.234,15

Valor atualizado



2 Irregularidades

Outras irregularidades (diversas)

80

Quantidade de multas lançadas em caráter definitivo

Valor total das multas lançadas em caráter definitivo

R\$ 763.139,67

Valor original

R\$ 851.270,56

Valor atualizado



Sanções e Irregularidades Registradas

Multas

190

Quantidade de multas recolhidas

Valor total das multas recolhidas

R\$ 133.338,92

Valor total dos repasses da Dívida Ativa

R\$ 141.294,86

29

Quantidade de restituições lançadas no período
(em caráter provisório) – ressarcimento ao erário

Valor total das restituições lançadas no período

R\$ 1.994.085,73

Valor original

R\$ 3.269.324,32

Valor atualizado

10

Quantidade de restituições lançadas no período
(em caráter definitivo) – ressarcimento ao erário

Valor total das restituições lançadas no período

R\$ 188.012,34

Valor original

R\$ 442.630,01

Valor atualizado





Ouvidoria



Ouvidoria

340

Quantidade de demandas
externas apresentadas à Ouvidoria

347

Quantidade de demandas
externas atendidas


150

Quantidade de Pedidos de
Informação apresentados ao e-SIC

150

Quantidade de Pedidos de
Informação atendidos pelo e-SIC






Capacitações




Capacitações

Capacitações voltadas para o público interno (servidores e estagiários), realizadas ou promovidas pela Escola de Contas:



0

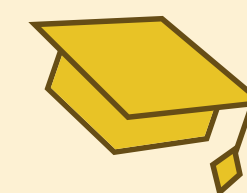
Quantidade de eventos realizados no período



0

Quantidade de participantes por evento (média do período)

Capacitações voltadas para o público interno (servidores e estagiários), realizadas por instituições parceiras/outras instituições:




2

Quantidade de eventos realizados no período

22


Quantidade de participantes por evento (média do período)

Capacitações voltadas para o público externo (jurisdicionado):




2

Quantidade de eventos realizados no período



822

Quantidade de participantes por evento (média do período)



Pessoal/Saúde



Pessoal/Saúde

16

Quantidade de Conselheiros,
Procuradores e Auditores

34

Quantidade de servidores efetivos
ocupantes de cargos em comissão

58

Quantidade de estagiários

253

Quantidade de servidores efetivos
do TCE-RN (corpo técnico/administrativo)

65

Quantidade de servidores
cedidos ao Tribunal

106

Quantidade de servidores
com abono de permanência

33

Quantidade de terceirizados
(Informática)

97

Quantidade de servidores ocupantes
de cargos em comissão exclusivos

0

Quantidade de nomeações
de servidores - cargos efetivos



Pessoal/Saúde

2

Quantidade de nomeações de servidores - cargos em comissão exclusivos

2

Quantidade de exonerações de cargos em comissão exclusivos

1


Quantidade de aposentadorias de servidores

369

Quantidade de atendimentos realizados pelo setor de saúde

1

Quantidade de exonerações de cargos efetivos



Quantidade de atestados médicos

17

Internos

1

Externos

12

Quantidade de licenças médicas homologadas (04 a 30 dias)

4

Quantidade de licenças médicas à Junta Médica da Estado para homologação (> 30 dias)



Resultado orçamentário, financeiro e patrimonial


Resultado orçamentário, financeiro e patrimonial



R\$

24.604.750,00

Dotação orçamentária
para o período



R\$

13.072.556,33

Despesas empenhadas
no período

R\$

20.857.708,01

Despesas liquidadas no período

R\$

20.915.470,71

Despesas pagas no período

