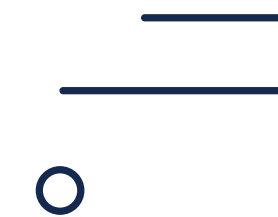




# TCE EM NÚMEROS 2020

## 2º trimestre 2020



## PROCESSOS E DECISÕES





## PROCESSOS E DECISÕES

APG



1.223

Quantidade de decisões publicadas  
(Acórdãos, acórdãos de parecer prévio, decisões, inclusive monocráticas)



675

Quantidade de atos de pessoal analisados pelo corpo técnico  
(Admissão, aposentadoria, pensão e contratação temporária)

44

Quantidade de processos de execução instaurados

3.293 dias

Tempo médio de estoque de processos  
(no último mês do período)



1.332 dias

Tempo médio de julgamento de processos  
(no último mês do período)

45

Quantidade de sessões realizadas



2.681

Quantidade de documentos recebidos

27.778

Estoque de processos no início do período

27.917

Estoque de processos no final do período


976

Quantidade de processos julgados



2.950

Quantidade de processos autuados





## **SANÇÕES E IRREGULARIDADES REGISTRADAS**





# SANÇÕES E IRREGULARIDADES REGISTRADAS

APG



**14**  
Dano ao erário decorrente de ato de gestão

**14**  
Infração à norma legal ou regulamentar

**23**  
Outras irregularidades

**58**  
Quantidade de multas lançadas em caráter provisório

Valor total das multas lançadas em caráter provisório:  
**1.155.124,71**  
valor original  
**1.586.525,28**  
valor atualizado

**1**  
Quantidade de multas lançadas em caráter definitivo

Valor total das multas lançadas em caráter definitivo:  
**185,29**  
valor original  
**189,62**  
valor atualizado

**222**  
Quantidade de multas recolhidas

**5**  
Omissão no dever de prestar contas

**0**  
Desvio de finalidade

**98.968,23**  
Valor total dos repasses da dívida ativa



**132.559,03**  
Valor total de multas recolhidas





# SANÇÕES E IRREGULARIDADES REGISTRADAS

19

Quantidade de restituições lançadas no período (caráter provisório) - ressarcimento ao erário

1

Quantidade de restituições lançadas no período (caráter definitivo) - ressarcimento ao erário

Valor total das restituições lançadas no período (caráter provisório) - ressarcimento ao erário



4.028.474,27

Valor original

7.797.470,00

Valor atualizado

Valor total das restituições lançadas no período (caráter definitivo) - ressarcimento ao erário



39.488,74

Valor original

215.811,44

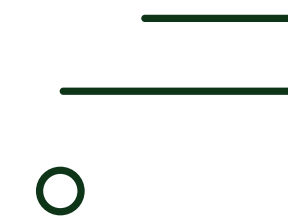
Valor atualizado



**PROCESSOS DE  
CARÁTER SELETIVO**

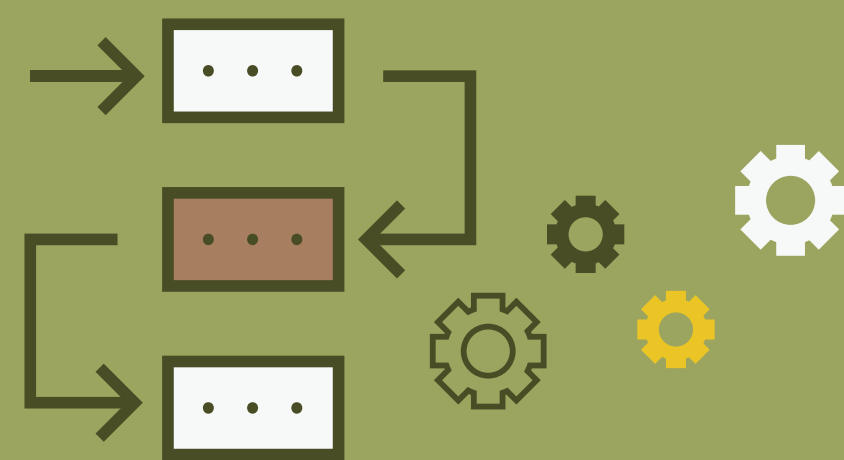


**OUVIDORIA**





## PROCESSOS DE CARÁTER SELETIVO



0  
Quantidade de processos instaurados

0  
Valor total auditado



## OUVIDORIA



229  
Quantidade de Demandas externas Apresentadas à Ouvidoria

212  
Quantidade de Demandas externas Atendidas.

165  
Quantidade de Pedidos de informação apresentados ao e-sic.

147  
Quantidade de Pedidos de informação atendidos pelo e-sic\*.





## **CAPACITAÇÕES**




# CAPACITAÇÕES

APG



Capacitações voltadas para o Público interno (servidores e Estagiários), realizadas ou promovidas pela Escola de Contas



0

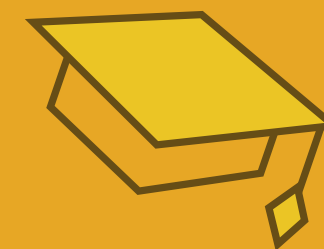
Quantidade de eventos realizados no período

0

Quantidade de participantes por evento (média do período)

65

Capacitações voltadas para o público interno (servidores e estagiários), realizadas por instituições parceiras/outras instituições



0

Quantidade de eventos realizados no período

0

Quantidade de participantes por evento (média do período)

10

Capacitações voltadas para o público externo (jurisdicionado)



0

Quantidade de eventos realizados no período

0

Quantidade de participantes por evento (média do período)





## PESSOAL/SAÚDE



16

Quantidade de conselheiros, procuradores e auditores

245

Quantidade de servidores efetivos do TCE-RN (corpo técnico/administrativo)

32

Quantidade de servidores efetivos ocupantes de cargos em comissão

28

Quantidade de terceirizados (informática)

99

Quantidade de servidores ocupantes de cargo em comissão exclusivos



80

Quantidade de estagiários

106

Quantidade de servidores com abono de permanência

66

Quantidade de servidores cedidos ao tribunal

0

Quantidade de exonerações de cargos efetivos

1

Quantidade de exonerações de cargos em comissão exclusivos

0

Quantidade de nomeações de servidores (cargos efetivos)

0

Quantidade de atendimentos realizados pelo setor de saúde

32

Quantidade de licenças médicas encaminhadas à junta médica do estado para homologação (>30 dias)

0

Quantidade de aposentadorias de servidores

8

Quantidade de licenças médicas p/ homologação (>30 dias)

Quantidade de atestados médicos (até 3 dias)

0

Internos

0

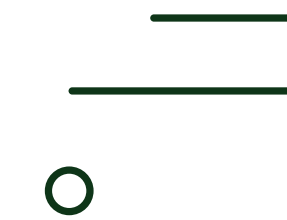
Externos

1

Quantidade de nomeações de servidores (cargos em comissão exclusivos)

3

Quantidade de licenças médicas homologadas (04 a 30 dias)

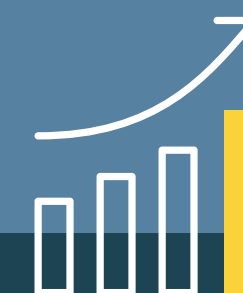


## RESULTADO ORÇAMENTÁRIO, FINANCEIRO E PATRIMONIAL



# RESULTADO ORÇAMENTÁRIO, FINANCEIRO E PATRIMONIAL

APG



R\$ 94.740.000,00

Dotação orçamentária para o período

R\$ 2.503.523,30

Despesas empenhadas no período

R\$ 19.048.431,93

Despesas liquidadas no período

R\$ 20.090.311,47

Despesas pagas no período

