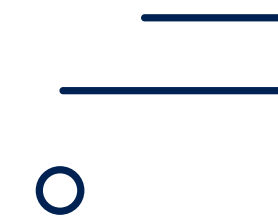




# TCE EM NÚMEROS 2020

## 1º trimestre 2020





## PROCESSOS E DECISÕES





## PROCESSOS E DECISÕES

APG



2.496

Quantidade de decisões publicadas  
(Acórdãos, acórdãos de parecer prévio, decisões, inclusive monocráticas)

44

Quantidade de processos de execução instaurados

34

Quantidade de sessões realizadas



4.737

Quantidade de documentos recebidos



3.079

Quantidade de atos de pessoal analisados pelo corpo técnico  
(Admissão, aposentadoria, pensão e contratação temporária)

3.202dias

Tempo médio de estoque de processos  
(no último mês do período)



1.182dias

Tempo médio de julgamento de processos  
(no último mês do período)

28.853

Estoque de processos no início do período

27.778

Estoque de processos no final do período


1.355

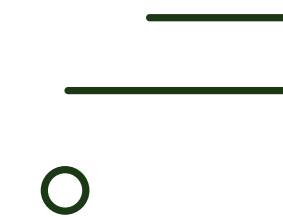
Quantidade de processos julgados



11.940

Quantidade de processos autuados





## **SANÇÕES E IRREGULARIDADES REGISTRADAS**





# SANÇÕES E IRREGULARIDADES REGISTRADAS

APG



**13**   
Dano ao erário decorrente  
de ato de gestão

**7**   
Infração à norma legal  
ou regulamentar

**31**   
Outras irregularidades

**67**  
Quantidade de multas  
lançadas em caráter  
provisório

Valor total das multas  
lançadas em caráter  
provisório:  
**966.010,21**  
valor original  
**1.512.525,53**  
valor atualizado

**62**  
Quantidade de multas  
lançadas em caráter  
definitivo

Valor total das multas  
lançadas em caráter  
definitivo:  
**1.150.898,47**  
valor original  
**2.399.174,99**  
valor atualizado

**120**  
Quantidade de  
multas recolhidas


**5**  
Omissão no dever  
de prestar contas

**54.779,94**  
Valor total dos repasses  
da dívida ativa



**127.697,87**  
Valor total de  
multas recolhidas

**5**  
Desvio de  
finalidade





# SANÇÕES E IRREGULARIDADES REGISTRADAS

17

Quantidade de restituições lançadas no período (caráter provisório) - ressarcimento ao erário

4

Quantidade de restituições lançadas no período (caráter definitivo) - ressarcimento ao erário

Valor total das restituições lançadas no período (caráter provisório) - ressarcimento ao erário



5.426.697,85

Valor original

11.366.354,08

Valor atualizado

Valor total das restituições lançadas no período (caráter definitivo) - ressarcimento ao erário



72.061,36

Valor original

116.749,40

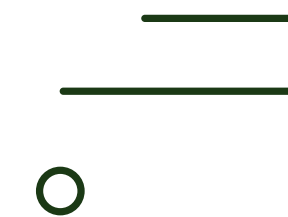
Valor atualizado



**PROCESSOS DE  
CARÁTER SELETIVO**

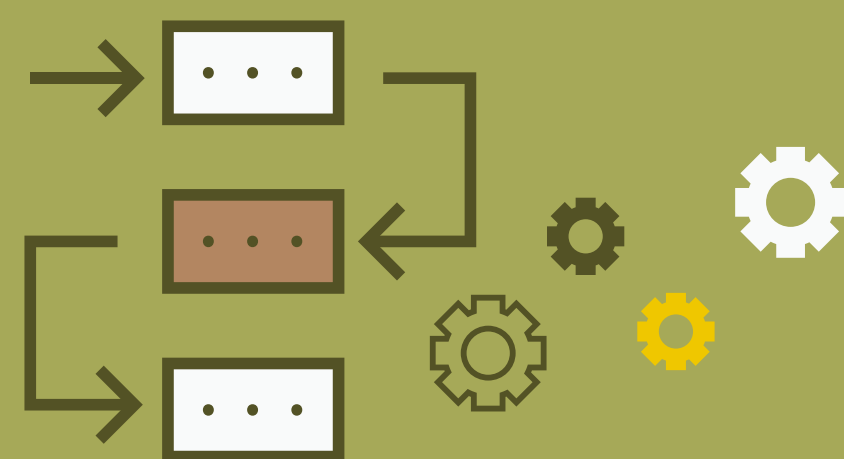


**OUVIDORIA**






## PROCESSOS DE CARÁTER SELETIVO



0  
Quantidade de processos instaurados

0  
Valor total auditado



## OUVIDORIA



260  
Quantidade de Demandas externas Apresentadas à Ouvidoria

250  
Quantidade de Demandas externas Atendidas.

165  
Quantidade de Pedidos de informação apresentados ao e-sic.

163  
Quantidade de Pedidos de informação atendidos pelo e-sic\*.





## CAPACITAÇÕES



# CAPACITAÇÕES

APG



Capacitações voltadas para o Público interno (servidores e Estagiários), realizadas ou promovidas pela Escola de Contas



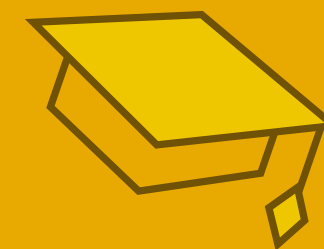
1

Quantidade de eventos realizados no período

25

Quantidade de participantes por evento (média do período)

Capacitações voltadas para o público interno (servidores e estagiários), realizadas por instituições parceiras/outras instituições



1

Quantidade de eventos realizados no período

16

Quantidade de participantes por evento (média do período)

Capacitações voltadas para o público externo (jurisdicionado)



0

Quantidade de eventos realizados no período

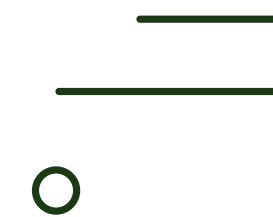
0

Quantidade de participantes por evento (média do período)





## PESSOAL/SAÚDE





16

Quantidade de conselheiros, procuradores e conselheiros substitutos

244

Quantidade de servidores efetivos do TCE-RN (corpo técnico/administrativo)

32

Quantidade de servidores efetivos ocupantes de cargos em comissão

28

Quantidade de terceirizados (informática)

99

Quantidade de servidores ocupantes de cargo em comissão exclusivos



80

Quantidade de estagiários

106

Quantidade de servidores com abono de permanência

66

Quantidade de servidores cedidos ao tribunal

2

Quantidade de exonerações de cargos efetivos

1

Quantidade de exonerações de cargos em comissão exclusivos

11

Quantidade de nomeações de servidores (cargos efetivos)

1.132

Quantidade de atendimentos realizados pelo setor de saúde

32

Quantidade de licenças médicas encaminhadas à junta médica do estado para homologação (>30 dias)

1

Quantidade de aposentadorias de servidores

30

Quantidade de licenças médicas homologadas (4 a 30 dias)



2

Quantidade de nomeações de servidores (cargos em comissão exclusivos)

0

Quantidade de licenças médicas homologadas (> 30 dias)

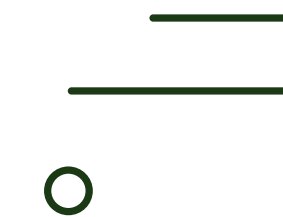
Quantidade de atestados médicos (até 3 dias)

57

Internos

214

Externos

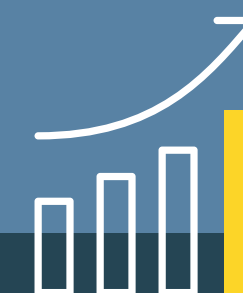


## RESULTADO ORÇAMENTÁRIO, FINANCEIRO E PATRIMONIAL



# RESULTADO ORÇAMENTÁRIO, FINANCEIRO E PATRIMONIAL

APG



R\$ 92.160.000,00

Dotação orçamentária para o período

R\$ 79.667.775,97

Despesas empenhadas no período

R\$ 21.654.082,29

Despesas liquidadas no período

R\$ 20.611.282,29

Despesas pagas no período

