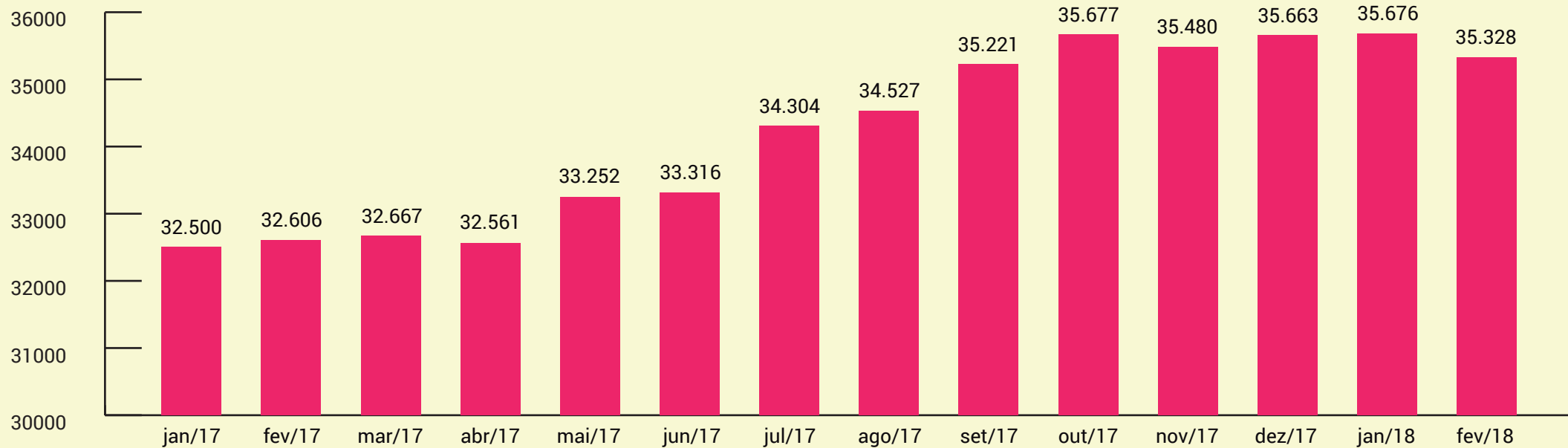


The background features a collage of various business charts and documents. In the top left, there's a document with a leaf logo and a line graph. To its right is a bar chart with a legend for 'Asia', 'Europe', 'Africa', and 'America'. Further right is a pie chart with a legend for 'Product 1', 'Product 2', 'Product 3', and 'Product 4', with a '29%' label. In the bottom left, a line graph shows data points for 'April', 'May', and 'June'. The overall aesthetic is professional and analytical, with a warm, muted color palette.

# EVOLUÇÃO DOS INDICADORES

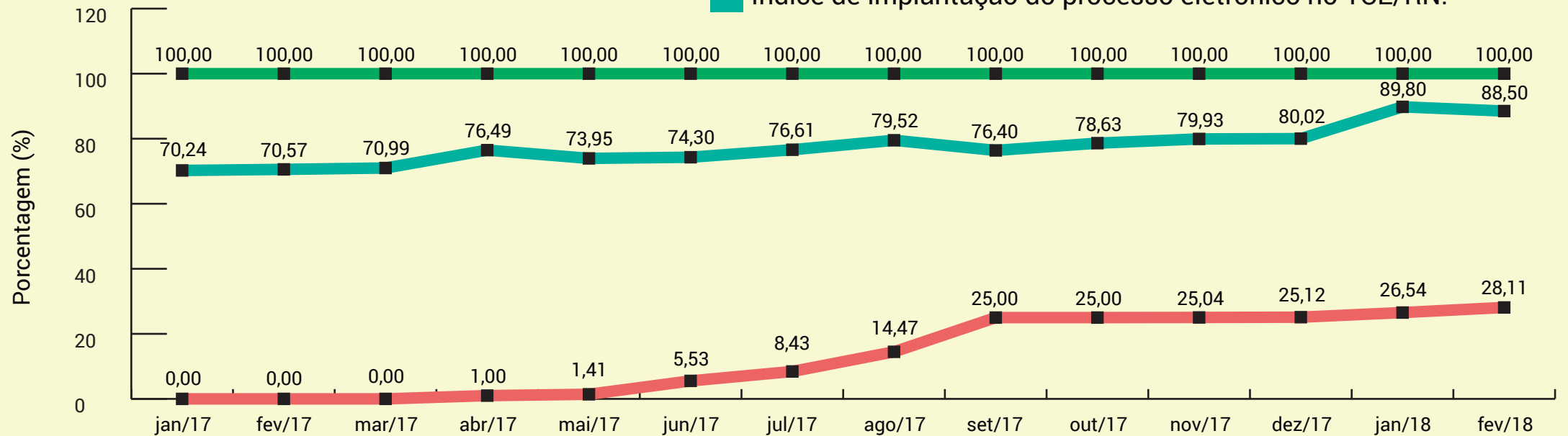
## 2017/Primeiro bimestre de 2018

## Evolução do estoque de processos do TCE-RN 2017/1º bimestre 2018:



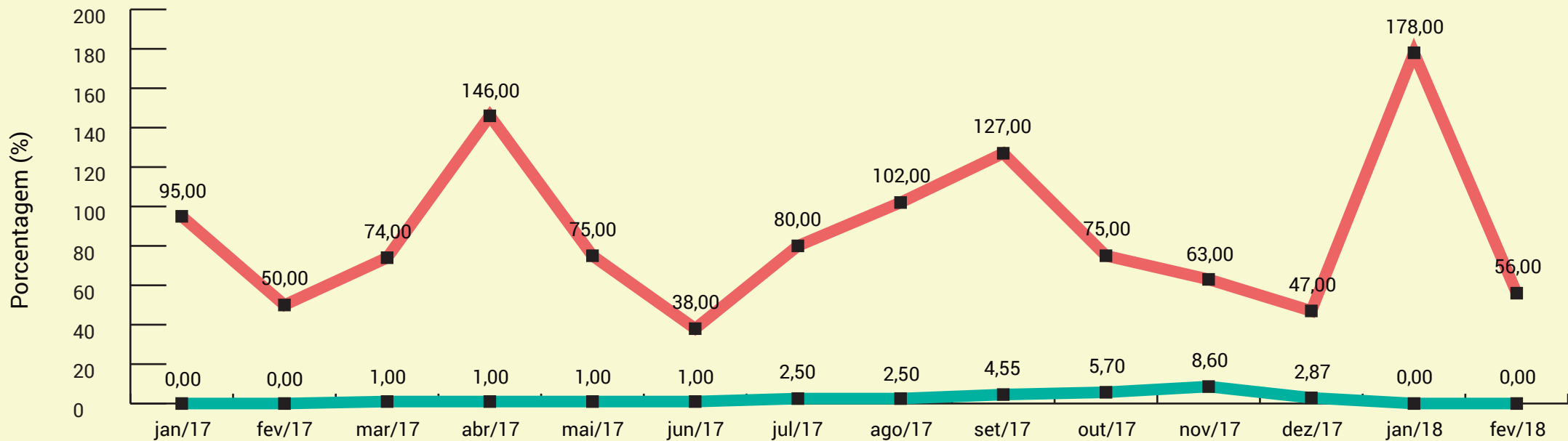
# EVOLUÇÃO DOS INDICADORES

- Índice de alcance das ações planejadas.
- Índice de cadastramento de jurisdicionado no portal do gestor.
- Índice de implantação do processo eletrônico no TCE/RN.



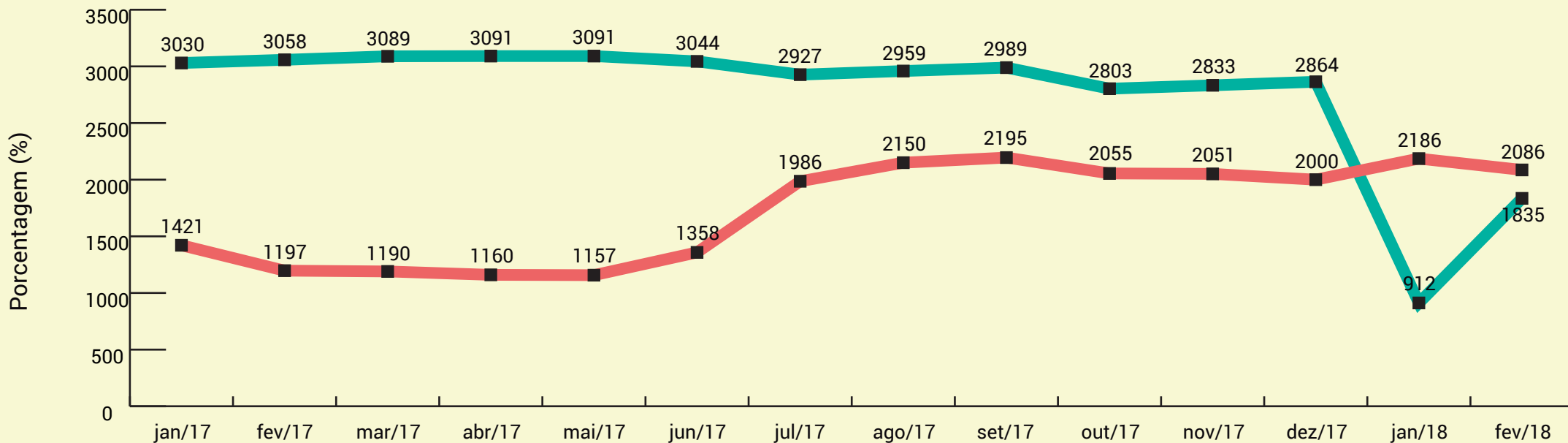
# EVOLUÇÃO DOS INDICADORES

- Índice de obtenção de recursos para projetos de modernização do TCE/RN.
- Índice de demandas sociais apresentadas ao TCE/RN, por meio da ouvidoria.



# EVOLUÇÃO DOS INDICADORES

- Tempo médio de estoque de processo.
- Tempo médio de julgamento.



# ACOMPANHAMENTO DAS AÇÕES - CHANNEL

Relatório: Análise PDA 2017-2018  
Gerado no dia 15/03/2018 às 09:20

Nome do projeto	Percentual (%) Planejado do projeto	Percentual (%) Realizado do projeto	Atualização do cronograma
PDA SECSS	76,57	10,07	25/09/2017
PDA SUSTENTABILIDADE	60,82	71,29	04/12/2017
PDA CORREGEDORIA	83,73	21,40	31/08/2017
PDA OUVIDORIA	94,82	57,95	06/09/2017
PDA SETOR MÉDICO	61,69	1,26	31/08/2017
PDA STM	75,15	28,78	01/03/2018
PDA DAD	79,82	19,58	09/11/2017
PDA ICE	58,41	32,52	30/08/2017
PDA CPCI	64,45	22,79	28/09/2017
PDA SECEX	60,26	18,86	08/02/2018
PDA DAE	100,00	36,63	21/06/2017
PDA CONJU	62,53	33,09	09/02/2018

# ACOMPANHAMENTO DAS AÇÕES - CHANNEL

Relatório: Análise PDA 2017-2018  
Gerado no dia 15/03/2018 às 09:20

Nome do projeto	Percentual (%) Planejado do projeto	Percentual (%) Realizado do projeto	Atualização do cronograma
PDA DAM	88,27	45,85	08/03/2018
PDA DE	95,05	32,57	08/03/2018
PDA DDP	61,31	33,43	13/03/2018
PDA ACRP	62,79	00,00	24/02/2017
PDA NPG	100,00	00,00	21/03/2017
PDA DAI	76,20	41,66	14/03/2018
PDA DAG	82,93	1,22	12/03/2018
PDA DAP	79,20	53,24	20/10/2017