




RANKING	MUNICÍPIO	CNES	HOSPITAL	SAÍDAS HOSPITALARES	LEITOS	GIRO DE LEITOS 2011 
1	Caraúbas	2410141	HOSPITAL REGIONAL DR AGUINALDO PEREIRA	1.858	30	61,9
2	Natal	2408570	HOSPITAL DR JOSE PEDRO BEZERRA	8.748	195	44,9
3	Santo Antonio	2375265	HOSPITAL REGIONAL LINDOLFO GOMES VIDAL	2.238	51	43,9
4	Assu	2410486	HOSPITAL REGIONAL NELSON INACIO DOS SANTOS	2.659	64	41,5
5	Mossoró	2503689	HOSPITAL REGIONAL DR TARCISIO DE VASCONCELOS MAIA	4.385	106	41,4
6	Parnamirim	3515168	HOSPITAL REGIONAL DEOCLECIO MARQUES DE LUCENA	4.144	114	36,4
7	Pau dos Ferros	2409275	HOSPITAL REGIONAL DR CLEODON CARLOS DE ANDRADE	2.114	61	34,7
8	São Paulo do Potengi	2475227	UNIDADE MAT INFANTIL INTEGRADA DE SAO PAULO DO POTENGI	1.217	40	30,4
9	João Câmara	2474751	HOSPITAL REGIONAL JOSEFA ALVES GODEIRO JOAO CAMARA RN	1.222	41	29,8
10	Natal	2653923	HOSPITAL MONSENHOR WALFREDO GURGEL	9.448	319	29,6
11	Natal	2654261	HOSPITAL MARIA ALICE FERNANDES	2.745	94	29,2
12	São José de Mipibu	2560089	HOSPITAL REGIONAL MONSENHOR ANTONIO BARROS	955	40	23,9
13	Angicos	2408023	HOSPITAL REGIONAL DE ANGICOS	575	28	20,5
14	Natal	4013484	HOSPITAL GISELDA TRIGUEIRO	2.574	128	20,1
15	Caicó	6778550	UNIDADE HOSPITALAR REGIONAL DO SERIDO	1.557	88	17,7
16	Acarí	2474964	HOSPITAL REGIONAL DR ODILON GUEDES DA SILVA	511	32	16,0
17	Apodi	2410443	HOSPITAL REGIONAL HELIO MORAIS MARINHO	939	60	15,7
18	Macaíba	2473577	HOSPITAL REGIONAL ALFREDO MESQUITA	575	39	14,7
19	Canguaretama	4012526	HOSPITAL REGIONAL PROF DR GETULIO O SALES	742	60	12,4
20	Natal	2408260	HOSPITAL COLONIA DR JOAO MACHADO	1.279	152	8,4
21	Natal	5314267	HOSPITAL ESTADUAL DR RUY PEREIRA DOS SANTOS	679	92	7,4
22	Mossoró	2503654	HOSPITAL RAFAEL FERNANDES	256	40	6,4
TOTAL DA REDE				51.420	1.874	27,4

RANKING	MUNICÍPIO	CNES	HOSPITAL	SAÍDAS HOSPITALARES	LEITOS	GIRO DE LEITOS 2012 
1	Caraúbas	2410141	HOSPITAL REGIONAL DR AGUINALDO PEREIRA	2.160	30	72,0
2	Santo Antonio	2375265	HOSPITAL REGIONAL LINDOLFO GOMES VIDAL	2.315	51	45,4
3	Natal	2408570	HOSPITAL DR JOSE PEDRO BEZERRA	7.762	195	39,8
4	Mossoró	2503689	HOSPITAL REGIONAL DR TARCISIO DE VASCONCELOS MAIA	4.284	108	39,7
5	Parnamirim	3515168	HOSPITAL REGIONAL DEOCLECIO MARQUES DE LUCENA	2.881	76	37,9
6	Assu	2410486	HOSPITAL REGIONAL NELSON INACIO DOS SANTOS	2.420	64	37,8
7	Caicó	6778550	UNIDADE HOSPITALAR REGIONAL DO SERIDO	3.096	88	35,2
8	Pau dos Ferros	2409275	HOSPITAL REGIONAL DR CLEODON CARLOS DE ANDRADE	2.069	61	33,9
9	São Paulo do Potengi	2475227	UNIDADE MAT INFANTIL INTEGRADA DE SAO PAULO DO POTENGI	1.331	40	33,3
10	Natal	2653923	HOSPITAL MONSENHOR WALFREDO GURGEL	8.338	329	25,3
11	Angicos	2408023	HOSPITAL REGIONAL DE ANGICOS	656	28	23,4
12	Natal	2654261	HOSPITAL MARIA ALICE FERNANDES	1.847	94	19,6
13	João Câmara	2474751	HOSPITAL REGIONAL JOSEFA ALVES GODEIRO JOAO CAMARA RN	729	40	18,2
14	Natal	4013484	HOSPITAL GISELDA TRIGUEIRO	2.110	124	17,0
15	Apodi	2410443	HOSPITAL REGIONAL HELIO MORAIS MARINHO	1.018	61	16,7
16	São José de Mipibu	2560089	HOSPITAL REGIONAL MONSENHOR ANTONIO BARROS	574	40	14,4
17	Acarí	2474964	HOSPITAL REGIONAL DR ODILON GUEDES DA SILVA	403	32	12,6
18	Canguaretama	4012526	HOSPITAL REGIONAL PROF DR GETULIO O SALES	618	60	10,3
19	Macaíba	2473577	HOSPITAL REGIONAL ALFREDO MESQUITA	333	40	8,3
20	Natal	2408260	HOSPITAL COLONIA DR JOAO MACHADO	1.238	152	8,1
21	Natal	5314267	HOSPITAL ESTADUAL DR RUY PEREIRA DOS SANTOS	575	101	5,7
22	Mossoró	2503654	HOSPITAL RAFAEL FERNANDES	204	40	5,1
TOTAL DA REDE				46.961	1.854	25,3

RANKING	MUNICÍPIO	CNES	HOSPITAL	PACIENTES-DIA	LEITOS-DIA	TAXA DE OCUPAÇÃO 2011 
1	Natal	2653923	HOSPITAL MONSENHOR WALFREDO GURGEL	107.273	116.435	92%
2	Mossoró	2503689	HOSPITAL REGIONAL DR TARCISIO DE VASCONCELOS MAIA	34.277	38.690	89%
3	Parnamirim	3515168	HOSPITAL REGIONAL DEOCLECIO MARQUES DE LUCENA	36.125	41.610	87%
4	Natal	2408260	HOSPITAL COLONIA DR JOAO MACHADO	47.671	55.480	86%
5	Natal	4013484	HOSPITAL GISELDA TRIGUEIRO	39.896	46.720	85%
6	Natal	2408570	HOSPITAL DR JOSE PEDRO BEZERRA	58.315	71.175	82%
7	Natal	5314267	HOSPITAL ESTADUAL DR RUY PEREIRA DOS SANTOS	18.729	33.580	56%
8	Natal	2654261	HOSPITAL MARIA ALICE FERNANDES	18.533	34.310	54%
9	Caraúbas	2410141	HOSPITAL REGIONAL DR AGUINALDO PEREIRA	4.335	10.950	40%
10	Pau dos Ferros	2409275	HOSPITAL REGIONAL DR CLEODON CARLOS DE ANDRADE	8.320	22.265	37%
11	Santo Antonio	2375265	HOSPITAL REGIONAL LINDOLFO GOMES VIDAL	6.480	18.615	35%
12	Assu	2410486	HOSPITAL REGIONAL NELSON INACIO DOS SANTOS	7.637	23.360	33%
13	São José de Mipibu	2560089	HOSPITAL REGIONAL MONSENHOR ANTONIO BARROS	4.671	14.600	32%
14	São Paulo do Potengi	2475227	UNIDADE MAT INFANTIL INTEGRADA DE SAO PAULO DO POTENGI	4.481	14.600	31%
15	Mossoró	2503654	HOSPITAL RAFAEL FERNANDES	4.349	14.600	30%
16	João Câmara	2474751	HOSPITAL REGIONAL JOSEFA ALVES GODEIRO JOAO CAMARA RN	4.035	14.965	27%
17	Angicos	2408023	HOSPITAL REGIONAL DE ANGICOS	2.004	10.220	20%
18	Macaíba	2473577	HOSPITAL REGIONAL ALFREDO MESQUITA	2.683	14.235	19%
19	Caicó	6778550	UNIDADE HOSPITALAR REGIONAL DO SERIDO	5.709	32.120	18%
20	Acari	2474964	HOSPITAL REGIONAL DR ODILON GUEDES DA SILVA	1.830	11.680	16%
21	Apodi	2410443	HOSPITAL REGIONAL HELIO MORAIS MARINHO	3.013	21.900	14%
22	Canguaretama	4012526	HOSPITAL REGIONAL PROF DR GETULIO O SALES	2.883	21.900	13%
TOTAL DA REDE				423.249	684.010	62%


RANKING	MUNICÍPIO	CNES	HOSPITAL	PACIENTES-DIA	LEITOS-DIA	TAXA DE OCUPAÇÃO 2012 
1	Parnamirim	3515168	HOSPITAL REGIONAL DEOCLECIO MARQUES DE LUCENA	29.978	27.740	108%
2	Mossoró	2503689	HOSPITAL REGIONAL DR TARCISIO DE VASCONCELOS MAIA	33.031	39.420	84%
3	Natal	2408260	HOSPITAL COLONIA DR JOAO MACHADO	44.763	55.480	81%
4	Natal	2653923	HOSPITAL MONSENHOR WALFREDO GURGEL	96.077	120.085	80%
5	Natal	2408570	HOSPITAL DR JOSE PEDRO BEZERRA	53.515	71.175	75%
6	Natal	4013484	HOSPITAL GISELDA TRIGUEIRO	32.295	45.260	71%
7	Natal	5314267	HOSPITAL ESTADUAL DR RUY PEREIRA DOS SANTOS	17.826	36.865	48%
8	Caraúbas	2410141	HOSPITAL REGIONAL DR AGUINALDO PEREIRA	5.132	10.950	47%
9	Natal	2654261	HOSPITAL MARIA ALICE FERNANDES	14.331	34.310	42%
10	Caicó	6778550	UNIDADE HOSPITALAR REGIONAL DO SERIDO	12.134	32.120	38%
11	Santo Antonio	2375265	HOSPITAL REGIONAL LINDOLFO GOMES VIDAL	6.699	18.615	36%
12	Pau dos Ferros	2409275	HOSPITAL REGIONAL DR CLEODON CARLOS DE ANDRADE	7.597	22.265	34%
13	Assu	2410486	HOSPITAL REGIONAL NELSON INACIO DOS SANTOS	7.182	23.360	31%
14	Mossoró	2503654	HOSPITAL RAFAEL FERNANDES	4.118	14.600	28%
15	São Paulo do Potengi	2475227	UNIDADE MAT INFANTIL INTEGRADA DE SAO PAULO DO POTENGI	4.110	14.600	28%
16	Macaíba	2473577	HOSPITAL REGIONAL ALFREDO MESQUITA	3.250	14.600	22%
17	Angicos	2408023	HOSPITAL REGIONAL DE ANGICOS	1.967	10.220	19%
18	São José de Mipibu	2560089	HOSPITAL REGIONAL MONSENHOR ANTONIO BARROS	2.793	14.600	19%
19	João Câmara	2474751	HOSPITAL REGIONAL JOSEFA ALVES GODEIRO JOAO CAMARA RN	2.472	14.600	17%
20	Apodi	2410443	HOSPITAL REGIONAL HELIO MORAIS MARINHO	3.207	22.265	14%
21	Acari	2474964	HOSPITAL REGIONAL DR ODILON GUEDES DA SILVA	1.357	11.680	12%
22	Canguaretama	4012526	HOSPITAL REGIONAL PROF DR GETULIO O SALES	1.754	21.900	8%
TOTAL DA REDE				385.588	676.710	57%

RANKING	MUNICÍPIO	CNES	HOSPITAL	PACIENTES-DIA	LEITOS-DIA	TAXA DE OCUPAÇÃO 2011 CIRÚRGICA 
1	Natal	5314267	HOSPITAL ESTADUAL DR RUY PEREIRA DOS SANTOS	9.072	9.125	99,4%
2	Natal	2654261	HOSPITAL MARIA ALICE FERNANDES	4.828	5.110	94,5%
3	Natal	2653923	HOSPITAL MONSENHOR WALFREDO GURGEL	35.282	38.690	91,2%
4	Mossoró	2503689	HOSPITAL REGIONAL DR TARCISIO DE VASCONCELOS MAIA	11.174	12.775	87,5%
5	Parnamirim	3515168	HOSPITAL REGIONAL DEOCLECIO MARQUES DE LUCENA	14.078	24.090	58,4%
6	Assu	2410486	HOSPITAL REGIONAL NELSON INACIO DOS SANTOS	1.901	5.110	37,2%
7	Natal	2408570	HOSPITAL DR JOSE PEDRO BEZERRA	2.957	9.490	31,2%
8	Pau dos Ferros	2409275	HOSPITAL REGIONAL DR CLEODON CARLOS DE ANDRADE	1.503	5.840	25,7%
9	São José de Mipibu	2560089	HOSPITAL REGIONAL MONSENHOR ANTONIO BARROS	731	3.285	22,3%
10	Caraúbas	2410141	HOSPITAL REGIONAL DR AGUINALDO PEREIRA	372	1.825	20,4%
11	Santo Antonio	2375265	HOSPITAL REGIONAL LINDOLFO GOMES VIDAL	789	4.380	18,0%
12	Acari	2474964	HOSPITAL REGIONAL DR ODILON GUEDES DA SILVA	265	1.825	14,5%
13	São Paulo do Potengi	2475227	UNIDADE MAT INFANTIL INTEGRADA DE SAO PAULO DO POTENGI	507	4.380	11,6%
14	Caicó	6778550	UNIDADE HOSPITALAR REGIONAL DO SERIDO	1.179	12.775	9,2%
15	Angicos	2408023	HOSPITAL REGIONAL DE ANGICOS	95	1.460	6,5%
16	João Câmara	2474751	HOSPITAL REGIONAL JOSEFA ALVES GODEIRO JOAO CAMARA RN	145	3.285	4,4%
17	Canguaretama	4012526	HOSPITAL REGIONAL PROF DR GETULIO O SALES	94	3.650	2,6%
18	Apodi	2410443	HOSPITAL REGIONAL HELIO MORAIS MARINHO	61	5.840	1,0%
19	Macaíba	2473577	HOSPITAL REGIONAL ALFREDO MESQUITA	7	2.920	0,2%

TOTAL DA REDE	85.040	155.855	55%
----------------------	---------------	----------------	------------

RANKING	MUNICÍPIO	CNES	HOSPITAL	PACIENTES-DIA	LEITOS-DIA	TAXA DE OCUPAÇÃO 2012 CIRÚRGICA 
1	Natal	2653923	HOSPITAL MONSENHOR WALFREDO GURGEL	29.999	38.690	77,5%
2	Natal	2654261	HOSPITAL MARIA ALICE FERNANDES	3.476	5.110	68,0%
3	Parnamirim	3515168	HOSPITAL REGIONAL DEOCLECIO MARQUES DE LUCENA	11.752	20.075	58,5%
4	Mossoró	2503689	HOSPITAL REGIONAL DR TARCISIO DE VASCONCELOS MAIA	10.500	18.250	57,5%
5	Natal	5314267	HOSPITAL ESTADUAL DR RUY PEREIRA DOS SANTOS	7.780	16.425	47,4%
6	Assu	2410486	HOSPITAL REGIONAL NELSON INACIO DOS SANTOS	2.109	5.110	41,3%
7	Santo Antonio	2375265	HOSPITAL REGIONAL LINDOLFO GOMES VIDAL	1.416	4.380	32,3%
8	Pau dos Ferros	2409275	HOSPITAL REGIONAL DR CLEODON CARLOS DE ANDRADE	1.590	5.840	27,2%
9	Caraúbas	2410141	HOSPITAL REGIONAL DR AGUINALDO PEREIRA	473	1.825	25,9%
10	Natal	2408570	HOSPITAL DR JOSE PEDRO BEZERRA	2.301	9.490	24,2%
11	Caicó	6778550	UNIDADE HOSPITALAR REGIONAL DO SERIDO	2.420	12.775	18,9%
12	São José de Mipibu	2560089	HOSPITAL REGIONAL MONSENHOR ANTONIO BARROS	616	3.285	18,8%
13	Acari	2474964	HOSPITAL REGIONAL DR ODILON GUEDES DA SILVA	337	1.825	18,5%
14	Angicos	2408023	HOSPITAL REGIONAL DE ANGICOS	198	1.460	13,6%
15	São Paulo do Potengi	2475227	UNIDADE MAT INFANTIL INTEGRADA DE SAO PAULO DO POTENGI	574	4.380	13,1%
16	Canguaretama	4012526	HOSPITAL REGIONAL PROF DR GETULIO O SALES	284	3.650	7,8%
17	Apodi	2410443	HOSPITAL REGIONAL HELIO MORAIS MARINHO	421	6.205	6,8%
18	João Câmara	2474751	HOSPITAL REGIONAL JOSEFA ALVES GODEIRO JOAO CAMARA RN	109	2.190	5,0%
19	Macaíba	2473577	HOSPITAL REGIONAL ALFREDO MESQUITA	0	2.920	0,0%


TOTAL DA REDE	76.355	163.885	47%
----------------------	---------------	----------------	------------

RANKING	MUNICÍPIO	CNES	HOSPITAL	PACIENTES-DIA	LEITOS-DIA	TAXA DE OCUPAÇÃO 2011 CLINICA 
1	Parnamirim	3515168	HOSPITAL REGIONAL DEOCLECIO MARQUES DE LUCENA	22.047	14.235	155%
2	Natal	2408570	HOSPITAL DR JOSE PEDRO BEZERRA	20.580	13.870	148%
3	Mossoró	2503689	HOSPITAL REGIONAL DR TARCISIO DE VASCONCELOS MAIA	14.692	13.140	112%
4	Natal	2653923	HOSPITAL MONSENHOR WALFREDO GURGEL	60.301	54.385	111%
5	Natal	4013484	HOSPITAL GISELDA TRIGUEIRO	27.429	25.915	106%
6	São Paulo do Potengi	2475227	UNIDADE MAT INFANTIL INTEGRADA DE SAO PAULO DO POTENGI	2.975	4.380	68%
7	Santo Antonio	2375265	HOSPITAL REGIONAL LINDOLFO GOMES VIDAL	3.144	4.745	66%
8	Caraúbas	2410141	HOSPITAL REGIONAL DR AGUINALDO PEREIRA	3.111	5.110	61%
9	Mossoró	2503654	HOSPITAL RAFAEL FERNANDES	3.225	6.205	52%
10	Pau dos Ferros	2409275	HOSPITAL REGIONAL DR CLEODON CARLOS DE ANDRADE	5.658	11.680	48%
11	Assu	2410486	HOSPITAL REGIONAL NELSON INACIO DOS SANTOS	3.371	7.300	46%
12	São José de Mipibu	2560089	HOSPITAL REGIONAL MONSENHOR ANTONIO BARROS	2.690	6.205	43%
13	João Câmara	2474751	HOSPITAL REGIONAL JOSEFA ALVES GODEIRO JOAO CAMARA RN	2.202	5.475	40%
14	Natal	5314267	HOSPITAL ESTADUAL DR RUY PEREIRA DOS SANTOS	9.657	24.455	39%
15	Macaíba	2473577	HOSPITAL REGIONAL ALFREDO MESQUITA	1.958	5.110	38%
16	Acarí	2474964	HOSPITAL REGIONAL DR ODILON GUEDES DA SILVA	1.327	3.650	36%
17	Caicó	6778550	UNIDADE HOSPITALAR REGIONAL DO SERIDO	4.530	13.870	33%
18	Angicos	2408023	HOSPITAL REGIONAL DE ANGICOS	1.574	5.110	31%
19	Canguaretama	4012526	HOSPITAL REGIONAL PROF DR GETULIO O SALES	1.834	7.300	25%
20	Apodi	2410443	HOSPITAL REGIONAL HELIO MORAIS MARINHO	2.624	11.680	22%


TOTAL DA REDE	194.929	243.820	80%
----------------------	----------------	----------------	------------

RANKING	MUNICÍPIO	CNES	HOSPITAL	PACIENTES-DIA	LEITOS-DIA	TAXA DE OCUPAÇÃO 2012 CLINICA 
1	Parnamirim	3515168	HOSPITAL REGIONAL DEOCLECIO MARQUES DE LUCENA	16.243	4.380	371%
2	Mossoró	2503689	HOSPITAL REGIONAL DR TARCISIO DE VASCONCELOS MAIA	14.437	13.140	110%
3	Natal	2408570	HOSPITAL DR JOSE PEDRO BEZERRA	17.681	17.520	101%
4	Natal	2653923	HOSPITAL MONSENHOR WALFREDO GURGEL	53.462	54.385	98%
5	Natal	4013484	HOSPITAL GISELDA TRIGUEIRO	22.451	25.915	87%
6	Caraúbas	2410141	HOSPITAL REGIONAL DR AGUINALDO PEREIRA	3.742	5.110	73%
7	Caicó	6778550	UNIDADE HOSPITALAR REGIONAL DO SERIDO	9.714	13.870	70%
8	Natal	5314267	HOSPITAL ESTADUAL DR RUY PEREIRA DOS SANTOS	10.046	16.425	61%
9	Macaíba	2473577	HOSPITAL REGIONAL ALFREDO MESQUITA	3.250	5.475	59%
10	Santo Antonio	2375265	HOSPITAL REGIONAL LINDOLFO GOMES VIDAL	2.789	4.745	59%
11	São Paulo do Potengi	2475227	UNIDADE MAT INFANTIL INTEGRADA DE SAO PAULO DO POTENGI	2.489	4.380	57%
12	Assu	2410486	HOSPITAL REGIONAL NELSON INACIO DOS SANTOS	3.364	7.300	46%
13	Mossoró	2503654	HOSPITAL RAFAEL FERNANDES	2.784	6.205	45%
14	Pau dos Ferros	2409275	HOSPITAL REGIONAL DR CLEODON CARLOS DE ANDRADE	4.754	11.680	41%
15	Angicos	2408023	HOSPITAL REGIONAL DE ANGICOS	1.451	5.110	28%
16	São José de Mipibu	2560089	HOSPITAL REGIONAL MONSENHOR ANTONIO BARROS	1.594	6.205	26%
17	Acarí	2474964	HOSPITAL REGIONAL DR ODILON GUEDES DA SILVA	903	3.650	25%
18	João Câmara	2474751	HOSPITAL REGIONAL JOSEFA ALVES GODEIRO JOAO CAMARA RN	1.504	6.935	22%
19	Apodi	2410443	HOSPITAL REGIONAL HELIO MORAIS MARINHO	2.490	11.680	21%
20	Canguaretama	4012526	HOSPITAL REGIONAL PROF DR GETULIO O SALES	901	7.300	12%

TOTAL DA REDE	176.049	231.410	76%
----------------------	----------------	----------------	------------

RANKING	MUNICÍPIO	CNES	HOSPITAL	PACIENTES-DIA	LEITOS-DIA	TAXA DE OCUPAÇÃO 2011 OBSTÉTRICA 
1	Natal	2408570	HOSPITAL DR JOSE PEDRO BEZERRA	16.133	22.995	70%
2	João Câmara	2474751	HOSPITAL REGIONAL JOSEFA ALVES GODEIRO JOAO CAMARA RN	1.396	2.920	48%
3	Santo Antonio	2375265	HOSPITAL REGIONAL LINDOLFO GOMES VIDAL	1.730	5.475	32%
4	Pau dos Ferros	2409275	HOSPITAL REGIONAL DR CLEODON CARLOS DE ANDRADE	1.159	4.380	26%
5	Assu	2410486	HOSPITAL REGIONAL NELSON INACIO DOS SANTOS	1.388	5.840	24%
6	São Paulo do Potengi	2475227	UNIDADE MAT INFANTIL INTEGRADA DE SAO PAULO DO POTENGI	589	2.920	20%
7	Caraúbas	2410141	HOSPITAL REGIONAL DR AGUINALDO PEREIRA	381	2.190	17%
8	Macaíba	2473577	HOSPITAL REGIONAL ALFREDO MESQUITA	718	4.745	15%
9	Canguaretama	4012526	HOSPITAL REGIONAL PROF DR GETULIO O SALES	300	5.840	5%
10	Angicos	2408023	HOSPITAL REGIONAL DE ANGICOS	46	2.190	2%
11	Acari	2474964	HOSPITAL REGIONAL DR ODILON GUEDES DA SILVA	0	2.555	0%


TOTAL DA REDE				23.840	62.050	38%
----------------------	--	--	--	---------------	---------------	------------

RANKING	MUNICÍPIO	CNES	HOSPITAL	PACIENTES-DIA	LEITOS-DIA	TAXA DE OCUPAÇÃO 2012 OBSTÉTRICA 
1	Natal	2408570	HOSPITAL DR JOSE PEDRO BEZERRA	16.170	22.995	70%
2	Santo Antonio	2375265	HOSPITAL REGIONAL LINDOLFO GOMES VIDAL	1.782	5.475	33%
3	Pau dos Ferros	2409275	HOSPITAL REGIONAL DR CLEODON CARLOS DE ANDRADE	1.253	4.380	29%
4	João Câmara	2474751	HOSPITAL REGIONAL JOSEFA ALVES GODEIRO JOAO CAMARA RN	742	2.920	25%
5	Assu	2410486	HOSPITAL REGIONAL NELSON INACIO DOS SANTOS	1.339	5.840	23%
6	São Paulo do Potengi	2475227	UNIDADE MAT INFANTIL INTEGRADA DE SAO PAULO DO POTENGI	618	2.920	21%
7	Caraúbas	2410141	HOSPITAL REGIONAL DR AGUINALDO PEREIRA	364	2.190	17%
8	Canguaretama	4012526	HOSPITAL REGIONAL PROF DR GETULIO O SALES	355	5.840	6%
9	Angicos	2408023	HOSPITAL REGIONAL DE ANGICOS	127	2.190	6%
10	Macaíba	2473577	HOSPITAL REGIONAL ALFREDO MESQUITA	0	4.745	0%
11	Acari	2474964	HOSPITAL REGIONAL DR ODILON GUEDES DA SILVA	0	2.555	0%


TOTAL DA REDE				22.750	62.050	37%
----------------------	--	--	--	---------------	---------------	------------

RANKING	MUNICÍPIO	CNES	HOSPITAL	PACIENTES-DIA	LEITOS-DIA	TAXA DE OCUPAÇÃO 2011 PEDIÁTRICA 
1	Natal	2408570	HOSPITAL DR JOSE PEDRO BEZERRA	9.162	6.570	139%
2	Natal	2654261	HOSPITAL MARIA ALICE FERNANDES	10.362	20.805	50%
3	Natal	4013484	HOSPITAL GISELDA TRIGUEIRO	3.441	9.490	36%
4	Mossoró	2503689	HOSPITAL REGIONAL DR TARCISIO DE VASCONCELOS MAIA	3.256	9.490	34%
5	Caraúbas	2410141	HOSPITAL REGIONAL DR AGUINALDO PEREIRA	471	1.825	26%
6	São José de Mipibu	2560089	HOSPITAL REGIONAL MONSENHOR ANTONIO BARROS	1.250	5.110	24%
7	Santo Antonio	2375265	HOSPITAL REGIONAL LINDOLFO GOMES VIDAL	817	3.650	22%
8	Angicos	2408023	HOSPITAL REGIONAL DE ANGICOS	289	1.460	20%
9	Assu	2410486	HOSPITAL REGIONAL NELSON INACIO DOS SANTOS	977	5.110	19%
10	São Paulo do Potengi	2475227	UNIDADE MAT INFANTIL INTEGRADA DE SAO PAULO DO POTENGI	410	2.920	14%
11	Canguaretama	4012526	HOSPITAL REGIONAL PROF DR GETULIO O SALES	655	5.110	13%
12	João Câmara	2474751	HOSPITAL REGIONAL JOSEFA ALVES GODEIRO JOAO CAMARA RN	292	2.555	11%
13	Apodi	2410443	HOSPITAL REGIONAL HELIO MORAIS MARINHO	328	3.650	9%
14	Acari	2474964	HOSPITAL REGIONAL DR ODILON GUEDES DA SILVA	238	3.650	7%
15	Natal	2653923	HOSPITAL MONSENHOR WALFREDO GURGEL	243	6.570	4%
16	Mossoró	2503654	HOSPITAL RAFAEL FERNANDES	29	2.555	1%
17	Macaíba	2473577	HOSPITAL REGIONAL ALFREDO MESQUITA	0	1.095	0%


TOTAL DA REDE				32.220	91.615	35%
----------------------	--	--	--	---------------	---------------	------------

RANKING	MUNICÍPIO	CNES	HOSPITAL	PACIENTES-DIA	LEITOS-DIA	TAXA DE OCUPAÇÃO 2012 PEDIÁTRICA 
1	Natal	2408570	HOSPITAL DR JOSE PEDRO BEZERRA	7.674	6.570	117%
2	Mossoró	2503689	HOSPITAL REGIONAL DR TARCISIO DE VASCONCELOS MAIA	2.372	4.745	50%
3	Natal	4013484	HOSPITAL GISELDA TRIGUEIRO	3.185	9.490	34%
4	Natal	2654261	HOSPITAL MARIA ALICE FERNANDES	6.898	20.805	33%
5	Caraúbas	2410141	HOSPITAL REGIONAL DR AGUINALDO PEREIRA	553	1.825	30%
6	Santo Antonio	2375265	HOSPITAL REGIONAL LINDOLFO GOMES VIDAL	712	3.650	20%
7	São Paulo do Potengi	2475227	UNIDADE MAT INFANTIL INTEGRADA DE SAO PAULO DO POTENGI	429	2.920	15%
8	Angicos	2408023	HOSPITAL REGIONAL DE ANGICOS	191	1.460	13%
9	São José de Mipibu	2560089	HOSPITAL REGIONAL MONSENHOR ANTONIO BARROS	583	5.110	11%
10	Apodi	2410443	HOSPITAL REGIONAL HELIO MORAIS MARINHO	296	3.650	8%
11	Assu	2410486	HOSPITAL REGIONAL NELSON INACIO DOS SANTOS	370	5.110	7%
12	João Câmara	2474751	HOSPITAL REGIONAL JOSEFA ALVES GODEIRO JOAO CAMARA RN	117	1.825	6%
13	Canguaretama	4012526	HOSPITAL REGIONAL PROF DR GETULIO O SALES	214	5.110	4%
14	Acari	2474964	HOSPITAL REGIONAL DR ODILON GUEDES DA SILVA	117	3.650	3%
15	Natal	2653923	HOSPITAL MONSENHOR WALFREDO GURGEL	201	6.570	3%
16	Macaíba	2473577	HOSPITAL REGIONAL ALFREDO MESQUITA	0	1.095	0%
17	Mossoró	2503654	HOSPITAL RAFAEL FERNANDES	0	2.555	0%


TOTAL DA REDE				23.912	86.140	28%
----------------------	--	--	--	---------------	---------------	------------

RANKING	MUNICÍPIO	CNES	HOSPITAL	PACIENTES-DIA	LEITOS-DIA	TAXA DE OCUPAÇÃO 2011 PSIQUIÁTRICA 
1	Natal	2408260	HOSPITAL COLONIA DR JOAO MACHADO	47.671	55.480	86%
2	Macaíba	2473577	HOSPITAL REGIONAL ALFREDO MESQUITA	0	365	0%
3	Caicó	6778550	UNIDADE HOSPITALAR REGIONAL DO SERIDO	0	2.920	0%

TOTAL DA REDE				47.671	58.765	81%
----------------------	--	--	--	---------------	---------------	------------

RANKING	MUNICÍPIO	CNES	HOSPITAL	PACIENTES-DIA	LEITOS-DIA	TAXA DE OCUPAÇÃO 2012 PSIQUIÁTRICA 
1	Natal	2408260	HOSPITAL COLONIA DR JOAO MACHADO	44.763	55.480	81%
2	Macaíba	2473577	HOSPITAL REGIONAL ALFREDO MESQUITA	0	365	0%
3	Caicó	6778550	UNIDADE HOSPITALAR REGIONAL DO SERIDO	0	2.920	0%


TOTAL DA REDE				44.763	58.765	76%
----------------------	--	--	--	---------------	---------------	------------

RANKING	MUNICÍPIO	CNES	HOSPITAL	PACIENTES-DIA	LEITOS-DIA	TAXA DE OCUPAÇÃO 2011 TISIOLOGIA 
1	Natal	4013484	HOSPITAL GISELDA TRIGUEIRO	5.786	7.300	79%
2	Mossoró	2503654	HOSPITAL RAFAEL FERNANDES	1.095	5.840	19%


TOTAL DA REDE				6.881	13.140	52%
----------------------	--	--	--	--------------	---------------	------------

RANKING	MUNICÍPIO	CNES	HOSPITAL	PACIENTES-DIA	LEITOS-DIA	TAXA DE OCUPAÇÃO 2012 TISIOLOGIA 
1	Natal	4013484	HOSPITAL GISELDA TRIGUEIRO	3.982	7.300	55%
2	Mossoró	2503654	HOSPITAL RAFAEL FERNANDES	1.334	5.840	23%


TOTAL DA REDE				5.316	13.140	40%
----------------------	--	--	--	--------------	---------------	------------

RANKING	MUNICÍPIO	CNES	HOSPITAL	PACIENTES-DIA	LEITOS-DIA	TAXA DE OCUPAÇÃO 2011 UTI Adulto 
1	Mossoró	2503689	HOSPITAL REGIONAL DR TARCISIO DE VASCONCELOS MAIA	5.155	3.285	157%
2	Natal	2408570	HOSPITAL DR JOSE PEDRO BEZERRA	3.424	2.190	156%
3	Natal	2653923	HOSPITAL MONSENHOR WALFREDO GURGEL	9.002	6.935	130%
4	Natal	4013484	HOSPITAL GISELDA TRIGUEIRO	3.240	4.015	81%
5	Parnamirim	3515168	HOSPITAL REGIONAL DEOCLECIO MARQUES DE LUCENA	0	3.285	0%
6	Caicó	6778550	UNIDADE HOSPITALAR REGIONAL DO SERIDO	0	1.825	0%


TOTAL DA REDE				20.821	21.535	97%
----------------------	--	--	--	---------------	---------------	------------

RANKING	MUNICÍPIO	CNES	HOSPITAL	PACIENTES-DIA	LEITOS-DIA	TAXA DE OCUPAÇÃO 2012 UTI Adulto 
1	Mossoró	2503689	HOSPITAL REGIONAL DR TARCISIO DE VASCONCELOS MAIA	5.722	3.285	174%
2	Natal	2408570	HOSPITAL DR JOSE PEDRO BEZERRA	3.575	2.190	163%
3	Natal	4013484	HOSPITAL GISELDA TRIGUEIRO	2.677	2.555	105%
4	Natal	2653923	HOSPITAL MONSENHOR WALFREDO GURGEL	10.363	10.585	98%
5	Parnamirim	3515168	HOSPITAL REGIONAL DEOCLECIO MARQUES DE LUCENA	1.955	3.285	60%
6	Natal	5314267	HOSPITAL ESTADUAL DR RUY PEREIRA DOS SANTOS	0	3.650	0%
7	Caicó	6778550	UNIDADE HOSPITALAR REGIONAL DO SERIDO	0	1.825	0%


TOTAL DA REDE				24.292	27.375	89%
----------------------	--	--	--	---------------	---------------	------------

RANKING	MUNICÍPIO	CNES	HOSPITAL	PACIENTES-DIA	LEITOS-DIA	TAXA DE OCUPAÇÃO 2011 UTI Infantil 
1	Natal	2653923	HOSPITAL MONSENHOR WALFREDO GURGEL	2.445	2.190	112%
2	Natal	2654261	HOSPITAL MARIA ALICE FERNANDES	1.445	1.825	79%


TOTAL DA REDE				3.890	4.015	97%
----------------------	--	--	--	--------------	--------------	------------

RANKING	MUNICÍPIO	CNES	HOSPITAL	PACIENTES-DIA	LEITOS-DIA	TAXA DE OCUPAÇÃO 2012 UTI Infantil 
1	Natal	2654261	HOSPITAL MARIA ALICE FERNANDES	2.015	1.825	110%
2	Natal	2653923	HOSPITAL MONSENHOR WALFREDO GURGEL	2.052	2.190	94%

TOTAL DA REDE				4.067	4.015	101%
----------------------	--	--	--	--------------	--------------	-------------

RANKING	MUNICÍPIO	CNES	HOSPITAL	PACIENTES-DIA	LEITOS-DIA	TAXA DE OCUPAÇÃO 2011 UTI Neonatal 
1	Natal	2654261	HOSPITAL MARIA ALICE FERNANDES	1.898	1.825	104%
2	Natal	2408570	HOSPITAL DR JOSE PEDRO BEZERRA	6.059	6.570	92%

TOTAL DA REDE				7.957	8.395	95%
----------------------	--	--	--	--------------	--------------	------------


RANKING	MUNICÍPIO	CNES	HOSPITAL	PACIENTES-DIA	LEITOS-DIA	TAXA DE OCUPAÇÃO 2012 UTI Neonatal 
1	Natal	2654261	HOSPITAL MARIA ALICE FERNANDES	1.942	1.825	106%
2	Natal	2408570	HOSPITAL DR JOSE PEDRO BEZERRA	6.114	6.570	93%

TOTAL DA REDE				8.056	8.395	96%
----------------------	--	--	--	--------------	--------------	------------

RANKING	MUNICÍPIO	CNES	HOSPITAL	PACIENTES-DIA	SAÍDAS HOSPITALARES	TEMPO MÉDIO DE PERMANÊNCIA 2011
1	Caraúbas	2410141	HOSPITAL REGIONAL DR AGUINALDO PEREIRA	4.335	1.858	2,3
2	Assu	2410486	HOSPITAL REGIONAL NELSON INACIO DOS SANTOS	7.637	2.659	2,9
3	Santo Antonio	2375265	HOSPITAL REGIONAL LINDOLFO GOMES VIDAL	6.480	2.238	2,9
4	Apodi	2410443	HOSPITAL REGIONAL HELIO MORAIS MARINHO	3.013	939	3,2
5	João Câmara	2474751	HOSPITAL REGIONAL JOSEFA ALVES GODEIRO JOAO CAMARA RN	4.035	1.222	3,3
6	Angicos	2408023	HOSPITAL REGIONAL DE ANGICOS	2.004	575	3,5
7	Acari	2474964	HOSPITAL REGIONAL DR ODILON GUEDES DA SILVA	1.830	511	3,6
8	Caicó	6778550	UNIDADE HOSPITALAR REGIONAL DO SERIDO	5.709	1.557	3,7
9	São Paulo do Potengi	2475227	UNIDADE MAT INFANTIL INTEGRADA DE SAO PAULO DO POTENGI	4.481	1.217	3,7
10	Canguaretama	4012526	HOSPITAL REGIONAL PROF DR GETULIO O SALES	2.883	742	3,9
11	Pau dos Ferros	2409275	HOSPITAL REGIONAL DR CLEODON CARLOS DE ANDRADE	8.320	2.114	3,9
12	Macaíba	2473577	HOSPITAL REGIONAL ALFREDO MESQUITA	2.683	575	4,7
13	São José de Mipibu	2560089	HOSPITAL REGIONAL MONSENHOR ANTONIO BARROS	4.671	955	4,9
14	Natal	2408570	HOSPITAL DR JOSE PEDRO BEZERRA	58.315	8.748	6,7
15	Natal	2654261	HOSPITAL MARIA ALICE FERNANDES	18.533	2.745	6,8
16	Mossoró	2503689	HOSPITAL REGIONAL DR TARCISIO DE VASCONCELOS MAIA	34.277	4.385	7,8
17	Parnamirim	3515168	HOSPITAL REGIONAL DEOCLECIO MARQUES DE LUCENA	36.125	4.144	8,7
18	Natal	2653923	HOSPITAL MONSENHOR WALFREDO GURGEL	107.273	9.448	11,4
19	Natal	4013484	HOSPITAL GISELDA TRIGUEIRO	39.896	2.574	15,5
20	Mossoró	2503654	HOSPITAL RAFAEL FERNANDES	4.349	256	17,0
21	Natal	5314267	HOSPITAL ESTADUAL DR RUY PEREIRA DOS SANTOS	18.729	679	27,6
22	Natal	2408260	HOSPITAL COLONIA DR JOAO MACHADO	47.671	1.279	37,3
TOTAL DA REDE				423.249	51.420	8,2

RANKING	MUNICÍPIO	CNES	HOSPITAL	PACIENTES-DIA	SAÍDAS HOSPITALARES	TEMPO MÉDIO DE PERMANÊNCIA 2012
1	Caraúbas	2410141	HOSPITAL REGIONAL DR AGUINALDO PEREIRA	5.132	2.160	2,4
2	Canguaretama	4012526	HOSPITAL REGIONAL PROF DR GETULIO O SALES	1.754	618	2,8
3	Santo Antonio	2375265	HOSPITAL REGIONAL LINDOLFO GOMES VIDAL	6.699	2.315	2,9
4	Assu	2410486	HOSPITAL REGIONAL NELSON INACIO DOS SANTOS	7.182	2.420	3,0
5	Angicos	2408023	HOSPITAL REGIONAL DE ANGICOS	1.967	656	3,0
6	São Paulo do Potengi	2475227	UNIDADE MAT INFANTIL INTEGRADA DE SAO PAULO DO POTENGI	4.110	1.331	3,1
7	Apodi	2410443	HOSPITAL REGIONAL HELIO MORAIS MARINHO	3.207	1.018	3,2
8	Acari	2474964	HOSPITAL REGIONAL DR ODILON GUEDES DA SILVA	1.357	403	3,4
9	João Câmara	2474751	HOSPITAL REGIONAL JOSEFA ALVES GODEIRO JOAO CAMARA RN	2.472	729	3,4
10	Pau dos Ferros	2409275	HOSPITAL REGIONAL DR CLEODON CARLOS DE ANDRADE	7.597	2.069	3,7
11	Caicó	6778550	UNIDADE HOSPITALAR REGIONAL DO SERIDO	12.134	3.096	3,9
12	São José de Mipibu	2560089	HOSPITAL REGIONAL MONSENHOR ANTONIO BARROS	2.793	574	4,9
13	Natal	2408570	HOSPITAL DR JOSE PEDRO BEZERRA	53.515	7.762	6,9
14	Mossoró	2503689	HOSPITAL REGIONAL DR TARCISIO DE VASCONCELOS MAIA	33.031	4.284	7,7
15	Natal	2654261	HOSPITAL MARIA ALICE FERNANDES	14.331	1.847	7,8
16	Macaíba	2473577	HOSPITAL REGIONAL ALFREDO MESQUITA	3.250	333	9,8
17	Parnamirim	3515168	HOSPITAL REGIONAL DEOCLECIO MARQUES DE LUCENA	29.978	2.881	10,4
18	Natal	2653923	HOSPITAL MONSENHOR WALFREDO GURGEL	96.077	8.338	11,5
19	Natal	4013484	HOSPITAL GISELDA TRIGUEIRO	32.295	2.110	15,3
20	Mossoró	2503654	HOSPITAL RAFAEL FERNANDES	4.118	204	20,2
21	Natal	5314267	HOSPITAL ESTADUAL DR RUY PEREIRA DOS SANTOS	17.826	575	31,0
22	Natal	2408260	HOSPITAL COLONIA DR JOAO MACHADO	44.763	1.238	36,2
TOTAL DA REDE				385.588	46.961	8,2

RANKING	MUNICÍPIO	CNES	HOSPITAL	PESSOAL-TOTAL	LEITOS	PESSOAL POR LEITO 2011 
1	Natal	5314267	HOSPITAL ESTADUAL DR RUY PEREIRA DOS SANTOS	56	92	0,6
2	Caicó	6778550	UNIDADE HOSPITALAR REGIONAL DO SERIDO	112	88	1,3
3	Canguaretama	4012526	HOSPITAL REGIONAL PROF DR GETULIO O SALES	94	60	1,6
4	Apodi	2410443	HOSPITAL REGIONAL HELIO MORAIS MARINHO	105	60	1,8
5	Natal	2408260	HOSPITAL COLONIA DR JOAO MACHADO	298	152	2,0
6	Macaíba	2473577	HOSPITAL REGIONAL ALFREDO MESQUITA	77	39	2,0
7	João Câmara	2474751	HOSPITAL REGIONAL JOSEFA ALVES GODEIRO JOAO CAMARA RN	92	41	2,2
8	São José de Mipibu	2560089	HOSPITAL REGIONAL MONSENHOR ANTONIO BARROS	121	40	3,0
9	Assu	2410486	HOSPITAL REGIONAL NELSON INACIO DOS SANTOS	195	64	3,0
10	Angicos	2408023	HOSPITAL REGIONAL DE ANGICOS	86	28	3,1
11	Natal	4013484	HOSPITAL GISELDA TRIGUEIRO	442	128	3,5
12	Pau dos Ferros	2409275	HOSPITAL REGIONAL DR CLEODON CARLOS DE ANDRADE	213	61	3,5
13	Parnamirim	3515168	HOSPITAL REGIONAL DEOCLECIO MARQUES DE LUCENA	399	114	3,5
14	Acari	2474964	HOSPITAL REGIONAL DR ODILON GUEDES DA SILVA	113	32	3,5
15	São Paulo do Potengi	2475227	UNIDADE MAT INFANTIL INTEGRADA DE SAO PAULO DO POTENGI	158	40	4,0
16	Natal	2654261	HOSPITAL MARIA ALICE FERNANDES	390	94	4,1
17	Santo Antonio	2375265	HOSPITAL REGIONAL LINDOLFO GOMES VIDAL	251	51	4,9
18	Caraúbas	2410141	HOSPITAL REGIONAL DR AGUINALDO PEREIRA	150	30	5,0
19	Mossoró	2503654	HOSPITAL RAFAEL FERNANDES	216	40	5,4
20	Natal	2408570	HOSPITAL DR JOSE PEDRO BEZERRA	1.073	195	5,5
21	Natal	2653923	HOSPITAL MONSENHOR WALFREDO GURGEL	1.859	319	5,8
22	Mossoró	2503689	HOSPITAL REGIONAL DR TARCISIO DE VASCONCELOS MAIA	724	106	6,8
TOTAL DA REDE				7.224	1.874	3,9


RANKING	MUNICÍPIO	CNES	HOSPITAL	PESSOAL-TOTAL	LEITOS	PESSOAL POR LEITO 2012 
1	Caicó	6778550	UNIDADE HOSPITALAR REGIONAL DO SERIDO	102	88	1,2
2	Natal	5314267	HOSPITAL ESTADUAL DR RUY PEREIRA DOS SANTOS	118	101	1,2
3	Apodi	2410443	HOSPITAL REGIONAL HELIO MORAIS MARINHO	108	61	1,8
4	Natal	2408260	HOSPITAL COLONIA DR JOAO MACHADO	285	152	1,9
5	Macaíba	2473577	HOSPITAL REGIONAL ALFREDO MESQUITA	80	40	2,0
6	Canguaretama	4012526	HOSPITAL REGIONAL PROF DR GETULIO O SALES	132	60	2,2
7	João Câmara	2474751	HOSPITAL REGIONAL JOSEFA ALVES GODEIRO JOAO CAMARA RN	95	40	2,4
8	Assu	2410486	HOSPITAL REGIONAL NELSON INACIO DOS SANTOS	200	64	3,1
9	São José de Mipibu	2560089	HOSPITAL REGIONAL MONSENHOR ANTONIO BARROS	131	40	3,3
10	Acari	2474964	HOSPITAL REGIONAL DR ODILON GUEDES DA SILVA	112	32	3,5
11	Angicos	2408023	HOSPITAL REGIONAL DE ANGICOS	100	28	3,6
12	Natal	4013484	HOSPITAL GISELDA TRIGUEIRO	496	124	4,0
13	Natal	2654261	HOSPITAL MARIA ALICE FERNANDES	385	94	4,1
14	São Paulo do Potengi	2475227	UNIDADE MAT INFANTIL INTEGRADA DE SAO PAULO DO POTENGI	169	40	4,2
15	Santo Antonio	2375265	HOSPITAL REGIONAL LINDOLFO GOMES VIDAL	254	51	5,0
16	Caraúbas	2410141	HOSPITAL REGIONAL DR AGUINALDO PEREIRA	150	30	5,0
17	Parnamirim	3515168	HOSPITAL REGIONAL DEOCLECIO MARQUES DE LUCENA	380	76	5,0
18	Mossoró	2503654	HOSPITAL RAFAEL FERNANDES	219	40	5,5
19	Natal	2653923	HOSPITAL MONSENHOR WALFREDO GURGEL	1.876	329	5,7
20	Mossoró	2503689	HOSPITAL REGIONAL DR TARCISIO DE VASCONCELOS MAIA	646	108	6,0
21	Natal	2408570	HOSPITAL DR JOSE PEDRO BEZERRA	1.172	195	6,0
22	Pau dos Ferros	2409275	HOSPITAL REGIONAL DR CLEODON CARLOS DE ANDRADE	398	61	6,5
TOTAL DA REDE				7.608	1.854	4,1

RANKING	MUNICÍPIO	CNES	HOSPITAL	PESSOAL-MÉDICOS	LEITOS	MÉDICOS POR LEITO 2011
1	Caicó	6778550	UNIDADE HOSPITALAR REGIONAL DO SERIDO	19	88	0,2
2	Natal	5314267	HOSPITAL ESTADUAL DR RUY PEREIRA DOS SANTOS	21	92	0,2
3	Natal	2408260	HOSPITAL COLONIA DR JOAO MACHADO	39	152	0,3
4	Apodi	2410443	HOSPITAL REGIONAL HELIO MORAIS MARINHO	18	60	0,3
5	Mossoró	2503654	HOSPITAL RAFAEL FERNANDES	13	40	0,3
6	Angicos	2408023	HOSPITAL REGIONAL DE ANGICOS	10	28	0,4
7	Caraúbas	2410141	HOSPITAL REGIONAL DR AGUINALDO PEREIRA	12	30	0,4
8	Assu	2410486	HOSPITAL REGIONAL NELSON INACIO DOS SANTOS	27	64	0,4
9	Canguaretama	4012526	HOSPITAL REGIONAL PROF DR GETULIO O SALES	31	60	0,5
10	Acari	2474964	HOSPITAL REGIONAL DR ODILON GUEDES DA SILVA	18	32	0,6
11	João Câmara	2474751	HOSPITAL REGIONAL JOSEFA ALVES GODEIRO JOAO CAMARA RN	24	41	0,6
12	Santo Antonio	2375265	HOSPITAL REGIONAL LINDOLFO GOMES VIDAL	36	51	0,7
13	São José de Mipibu	2560089	HOSPITAL REGIONAL MONSENHOR ANTONIO BARROS	31	40	0,8
14	Macaíba	2473577	HOSPITAL REGIONAL ALFREDO MESQUITA	31	39	0,8
15	Natal	4013484	HOSPITAL GISELDA TRIGUEIRO	114	128	0,9
16	Natal	2654261	HOSPITAL MARIA ALICE FERNANDES	84	94	0,9
17	São Paulo do Potengi	2475227	UNIDADE MAT INFANTIL INTEGRADA DE SAO PAULO DO POTENGI	37	40	0,9
18	Pau dos Ferros	2409275	HOSPITAL REGIONAL DR CLEODON CARLOS DE ANDRADE	66	61	1,1
19	Natal	2408570	HOSPITAL DR JOSE PEDRO BEZERRA	234	195	1,2
20	Mossoró	2503689	HOSPITAL REGIONAL DR TARCISIO DE VASCONCELOS MAIA	139	106	1,3
21	Parnamirim	3515168	HOSPITAL REGIONAL DEOCLECIO MARQUES DE LUCENA	154	114	1,4
22	Natal	2653923	HOSPITAL MONSENHOR WALFREDO GURGEL	477	319	1,5
TOTAL DA REDE				1.635	1.874	0,9

RANKING	MUNICÍPIO	CNES	HOSPITAL	PESSOAL-MÉDICOS	LEITOS	MÉDICOS POR LEITO 2012
1	Caicó	6778550	UNIDADE HOSPITALAR REGIONAL DO SERIDO	17	88	0,2
2	Natal	2408260	HOSPITAL COLONIA DR JOAO MACHADO	37	152	0,2
3	Mossoró	2503654	HOSPITAL RAFAEL FERNANDES	13	40	0,3
4	Apodi	2410443	HOSPITAL REGIONAL HELIO MORAIS MARINHO	21	61	0,3
5	Angicos	2408023	HOSPITAL REGIONAL DE ANGICOS	11	28	0,4
6	Caraúbas	2410141	HOSPITAL REGIONAL DR AGUINALDO PEREIRA	12	30	0,4
7	Natal	5314267	HOSPITAL ESTADUAL DR RUY PEREIRA DOS SANTOS	41	101	0,4
8	Assu	2410486	HOSPITAL REGIONAL NELSON INACIO DOS SANTOS	26	64	0,4
9	Canguaretama	4012526	HOSPITAL REGIONAL PROF DR GETULIO O SALES	29	60	0,5
10	Acari	2474964	HOSPITAL REGIONAL DR ODILON GUEDES DA SILVA	18	32	0,6
11	João Câmara	2474751	HOSPITAL REGIONAL JOSEFA ALVES GODEIRO JOAO CAMARA RN	28	40	0,7
12	Santo Antonio	2375265	HOSPITAL REGIONAL LINDOLFO GOMES VIDAL	37	51	0,7
13	Macaíba	2473577	HOSPITAL REGIONAL ALFREDO MESQUITA	30	40	0,8
14	São José de Mipibu	2560089	HOSPITAL REGIONAL MONSENHOR ANTONIO BARROS	33	40	0,8
15	São Paulo do Potengi	2475227	UNIDADE MAT INFANTIL INTEGRADA DE SAO PAULO DO POTENGI	35	40	0,9
16	Natal	4013484	HOSPITAL GISELDA TRIGUEIRO	110	124	0,9
17	Natal	2654261	HOSPITAL MARIA ALICE FERNANDES	85	94	0,9
18	Mossoró	2503689	HOSPITAL REGIONAL DR TARCISIO DE VASCONCELOS MAIA	113	108	1,0
19	Pau dos Ferros	2409275	HOSPITAL REGIONAL DR CLEODON CARLOS DE ANDRADE	64	61	1,0
20	Natal	2408570	HOSPITAL DR JOSE PEDRO BEZERRA	237	195	1,2
21	Natal	2653923	HOSPITAL MONSENHOR WALFREDO GURGEL	476	329	1,4
22	Parnamirim	3515168	HOSPITAL REGIONAL DEOCLECIO MARQUES DE LUCENA	151	76	2,0
TOTAL DA REDE				1.624	1.854	0,9

RANKING	MUNICÍPIO	CNES	HOSPITAL	PESSOAL-OUTROS	LEITOS	NÃO MÉDICOS POR LEITO 2011
1	Natal	5314267	HOSPITAL ESTADUAL DR RUY PEREIRA DOS SANTOS	35	92	0,4
2	Canguaretama	4012526	HOSPITAL REGIONAL PROF DR GETULIO O SALES	63	60	1,1
3	Caicó	6778550	UNIDADE HOSPITALAR REGIONAL DO SERIDO	93	88	1,1
4	Macaíba	2473577	HOSPITAL REGIONAL ALFREDO MESQUITA	46	39	1,2
5	Apodi	2410443	HOSPITAL REGIONAL HELIO MORAIS MARINHO	87	60	1,5
6	João Câmara	2474751	HOSPITAL REGIONAL JOSEFA ALVES GODEIRO JOAO CAMARA RN	68	41	1,7
7	Natal	2408260	HOSPITAL COLONIA DR JOAO MACHADO	259	152	1,7
8	Parnamirim	3515168	HOSPITAL REGIONAL DEOCLECIO MARQUES DE LUCENA	245	114	2,1
9	São José de Mipibu	2560089	HOSPITAL REGIONAL MONSENHOR ANTONIO BARROS	90	40	2,3
10	Pau dos Ferros	2409275	HOSPITAL REGIONAL DR CLEODON CARLOS DE ANDRADE	147	61	2,4
11	Natal	4013484	HOSPITAL GISELDA TRIGUEIRO	328	128	2,6
12	Assu	2410486	HOSPITAL REGIONAL NELSON INACIO DOS SANTOS	168	64	2,6
13	Angicos	2408023	HOSPITAL REGIONAL DE ANGICOS	76	28	2,7
14	Acari	2474964	HOSPITAL REGIONAL DR ODILON GUEDES DA SILVA	95	32	3,0
15	São Paulo do Potengi	2475227	UNIDADE MAT INFANTIL INTEGRADA DE SAO PAULO DO POTENGI	121	40	3,0
16	Natal	2654261	HOSPITAL MARIA ALICE FERNANDES	306	94	3,3
17	Santo Antonio	2375265	HOSPITAL REGIONAL LINDOLFO GOMES VIDAL	215	51	4,2
18	Natal	2408570	HOSPITAL DR JOSE PEDRO BEZERRA	839	195	4,3
19	Natal	2653923	HOSPITAL MONSENHOR WALFREDO GURGEL	1.382	319	4,3
20	Caraúbas	2410141	HOSPITAL REGIONAL DR AGUINALDO PEREIRA	138	30	4,6
21	Mossoró	2503654	HOSPITAL RAFAEL FERNANDES	203	40	5,1
22	Mossoró	2503689	HOSPITAL REGIONAL DR TARCISIO DE VASCONCELOS MAIA	585	106	5,5
TOTAL DA REDE				5.589	1.874	3,0

RANKING	MUNICÍPIO	CNES	HOSPITAL	PESSOAL-OUTROS	LEITOS	NÃO MÉDICOS POR LEITO 2012
1	Natal	5314267	HOSPITAL ESTADUAL DR RUY PEREIRA DOS SANTOS	77	101	0,8
2	Caicó	6778550	UNIDADE HOSPITALAR REGIONAL DO SERIDO	85	88	1,0
3	Macaíba	2473577	HOSPITAL REGIONAL ALFREDO MESQUITA	50	40	1,3
4	Apodi	2410443	HOSPITAL REGIONAL HELIO MORAIS MARINHO	87	61	1,4
5	Natal	2408260	HOSPITAL COLONIA DR JOAO MACHADO	248	152	1,6
6	João Câmara	2474751	HOSPITAL REGIONAL JOSEFA ALVES GODEIRO JOAO CAMARA RN	67	40	1,7
7	Canguaretama	4012526	HOSPITAL REGIONAL PROF DR GETULIO O SALES	103	60	1,7
8	São José de Mipibu	2560089	HOSPITAL REGIONAL MONSENHOR ANTONIO BARROS	98	40	2,5
9	Assu	2410486	HOSPITAL REGIONAL NELSON INACIO DOS SANTOS	174	64	2,7
10	Acari	2474964	HOSPITAL REGIONAL DR ODILON GUEDES DA SILVA	94	32	2,9
11	Parnamirim	3515168	HOSPITAL REGIONAL DEOCLECIO MARQUES DE LUCENA	229	76	3,0
12	Natal	4013484	HOSPITAL GISELDA TRIGUEIRO	386	124	3,1
13	Angicos	2408023	HOSPITAL REGIONAL DE ANGICOS	89	28	3,2
14	Natal	2654261	HOSPITAL MARIA ALICE FERNANDES	300	94	3,2
15	São Paulo do Potengi	2475227	UNIDADE MAT INFANTIL INTEGRADA DE SAO PAULO DO POTENGI	134	40	3,4
16	Santo Antonio	2375265	HOSPITAL REGIONAL LINDOLFO GOMES VIDAL	217	51	4,3
17	Natal	2653923	HOSPITAL MONSENHOR WALFREDO GURGEL	1.400	329	4,3
18	Caraúbas	2410141	HOSPITAL REGIONAL DR AGUINALDO PEREIRA	138	30	4,6
19	Natal	2408570	HOSPITAL DR JOSE PEDRO BEZERRA	935	195	4,8
20	Mossoró	2503689	HOSPITAL REGIONAL DR TARCISIO DE VASCONCELOS MAIA	533	108	4,9
21	Mossoró	2503654	HOSPITAL RAFAEL FERNANDES	206	40	5,2
22	Pau dos Ferros	2409275	HOSPITAL REGIONAL DR CLEODON CARLOS DE ANDRADE	334	61	5,5
TOTAL DA REDE				5.984	1.854	3,2

RANKING	MUNICÍPIO	CNES	HOSPITAL	INTERNAÇÕES CIRÚRGICAS	SALAS DE CIRURGIA	PRODUTIVIDADE CIRÚRGICA 2011 	POR DIA ÚTIL
1	Parnamirim	3515168	HOSPITAL REGIONAL DEOCLECIO MARQUES DE LUCENA	2.430	2	1215,0	4,8
2	Mossoró	2503689	HOSPITAL REGIONAL DR TARCISIO DE VASCONCELOS MAIA	2.199	3	733,0	2,9
3	Natal	2654261	HOSPITAL MARIA ALICE FERNANDES	1.323	2	661,5	2,6
4	Natal	2653923	HOSPITAL MONSENHOR WALFREDO GURGEL	4.157	8	519,6	2,1
5	Assu	2410486	HOSPITAL REGIONAL NELSON INACIO DOS SANTOS	920	2	460,0	1,8
6	São José de Mipibu	2560089	HOSPITAL REGIONAL MONSENHOR ANTONIO BARROS	374	1	374,0	1,5
7	Pau dos Ferros	2409275	HOSPITAL REGIONAL DR CLEODON CARLOS DE ANDRADE	453	2	226,5	0,9
8	Santo Antonio	2375265	HOSPITAL REGIONAL LINDOLFO GOMES VIDAL	587	3	195,7	0,8
9	Caicó	6778550	UNIDADE HOSPITALAR REGIONAL DO SERIDO	384	2	192,0	0,8
10	Natal	5314267	HOSPITAL ESTADUAL DR RUY PEREIRA DOS SANTOS	743	4	185,8	0,7
11	Natal	2408570	HOSPITAL DR JOSE PEDRO BEZERRA	715	4	178,8	0,7
12	São Paulo do Potengi	2475227	UNIDADE MAT INFANTIL INTEGRADA DE SAO PAULO DO POTENGI	275	2	137,5	0,5
13	Acarí	2474964	HOSPITAL REGIONAL DR ODILON GUEDES DA SILVA	113	1	113,0	0,5
14	Caraúbas	2410141	HOSPITAL REGIONAL DR AGUINALDO PEREIRA	189	3	63,0	0,3
15	Canguaretama	4012526	HOSPITAL REGIONAL PROF DR GETULIO O SALES	56	1	56,0	0,2
16	Angicos	2408023	HOSPITAL REGIONAL DE ANGICOS	46	1	46,0	0,2
17	João Câmara	2474751	HOSPITAL REGIONAL JOSEFA ALVES GODEIRO JOAO CAMARA RN	68	2	34,0	0,1
18	Apodi	2410443	HOSPITAL REGIONAL HELIO MORAIS MARINHO	30	2	15,0	0,1
19	Macaíba	2473577	HOSPITAL REGIONAL ALFREDO MESQUITA	6	3	2,0	0,0
TOTAL DA REDE				15.068	48	313,9	1,3

RANKING	MUNICÍPIO	CNES	HOSPITAL	INTERNAÇÕES CIRÚRGICAS	SALAS DE CIRURGIA	PRODUTIVIDADE CIRÚRGICA 2012 	POR DIA ÚTIL
1	Parnamirim	3515168	HOSPITAL REGIONAL DEOCLECIO MARQUES DE LUCENA	1.575	2	787,5	3,1
2	Mossoró	2503689	HOSPITAL REGIONAL DR TARCISIO DE VASCONCELOS MAIA	2.293	4	573,3	2,3
3	Natal	2654261	HOSPITAL MARIA ALICE FERNANDES	962	2	481,0	1,9
4	Assu	2410486	HOSPITAL REGIONAL NELSON INACIO DOS SANTOS	942	2	471,0	1,9
5	Natal	2653923	HOSPITAL MONSENHOR WALFREDO GURGEL	3.460	8	432,5	1,7
6	Caicó	6778550	UNIDADE HOSPITALAR REGIONAL DO SERIDO	680	2	340,0	1,4
7	São José de Mipibu	2560089	HOSPITAL REGIONAL MONSENHOR ANTONIO BARROS	268	1	268,0	1,1
8	Pau dos Ferros	2409275	HOSPITAL REGIONAL DR CLEODON CARLOS DE ANDRADE	518	2	259,0	1,0
9	Santo Antonio	2375265	HOSPITAL REGIONAL LINDOLFO GOMES VIDAL	768	3	256,0	1,0
10	Apodi	2410443	HOSPITAL REGIONAL HELIO MORAIS MARINHO	355	2	177,5	0,7
11	São Paulo do Potengi	2475227	UNIDADE MAT INFANTIL INTEGRADA DE SAO PAULO DO POTENGI	310	2	155,0	0,6
12	Natal	5314267	HOSPITAL ESTADUAL DR RUY PEREIRA DOS SANTOS	599	4	149,8	0,6
13	Acarí	2474964	HOSPITAL REGIONAL DR ODILON GUEDES DA SILVA	146	1	146,0	0,6
14	Natal	2408570	HOSPITAL DR JOSE PEDRO BEZERRA	567	4	141,8	0,6
15	Canguaretama	4012526	HOSPITAL REGIONAL PROF DR GETULIO O SALES	113	1	113,0	0,5
16	Angicos	2408023	HOSPITAL REGIONAL DE ANGICOS	90	1	90,0	0,4
17	Caraúbas	2410141	HOSPITAL REGIONAL DR AGUINALDO PEREIRA	230	3	76,7	0,3
18	João Câmara	2474751	HOSPITAL REGIONAL JOSEFA ALVES GODEIRO JOAO CAMARA RN	52	2	26,0	0,1
19	Macaíba	2473577	HOSPITAL REGIONAL ALFREDO MESQUITA	0	3	0,0	0,0
TOTAL DA REDE				13.928	49	284,2	1,1

RANKING	MUNICÍPIO	CNES	HOSPITAL	URGÊNCIAS	ALTAS	RAZÃO URGÊNCIAS/ALTAS 2011 
1	Natal	2408260	HOSPITAL COLONIA DR JOAO MACHADO	2.093	1.264	1,66
2	Mossoró	2503689	HOSPITAL REGIONAL DR TARCISIO DE VASCONCELOS MAIA	4.736	3.446	1,37
3	Natal	2653923	HOSPITAL MONSENHOR WALFREDO GURGEL	8.436	6.602	1,28
4	Mossoró	2503654	HOSPITAL RAFAEL FERNANDES	282	227	1,24
5	Parnamirim	3515168	HOSPITAL REGIONAL DEOCLECIO MARQUES DE LUCENA	4.020	3.488	1,15
6	Macaíba	2473577	HOSPITAL REGIONAL ALFREDO MESQUITA	572	508	1,13
7	Pau dos Ferros	2409275	HOSPITAL REGIONAL DR CLEODON CARLOS DE ANDRADE	2.112	1.902	1,11
8	Acari	2474964	HOSPITAL REGIONAL DR ODILON GUEDES DA SILVA	509	463	1,10
9	Angicos	2408023	HOSPITAL REGIONAL DE ANGICOS	574	530	1,08
10	Canguaretama	4012526	HOSPITAL REGIONAL PROF DR GETULIO O SALES	741	687	1,08
11	Caicó	6778550	UNIDADE HOSPITALAR REGIONAL DO SERIDO	1.458	1.363	1,07
12	Natal	2408570	HOSPITAL DR JOSE PEDRO BEZERRA	8.619	8.235	1,05
13	Natal	4013484	HOSPITAL GISELDA TRIGUEIRO	2.341	2.268	1,03
14	Caraúbas	2410141	HOSPITAL REGIONAL DR AGUINALDO PEREIRA	1.857	1.828	1,02
15	João Câmara	2474751	HOSPITAL REGIONAL JOSEFA ALVES GODEIRO JOAO CAMARA RN	1.151	1.161	0,99
16	Apodi	2410443	HOSPITAL REGIONAL HELIO MORAIS MARINHO	909	938	0,97
17	Santo Antonio	2375265	HOSPITAL REGIONAL LINDOLFO GOMES VIDAL	1.780	2.112	0,84
18	Natal	2654261	HOSPITAL MARIA ALICE FERNANDES	2.175	2.602	0,84
19	São Paulo do Potengi	2475227	UNIDADE MAT INFANTIL INTEGRADA DE SAO PAULO DO POTENGI	943	1.163	0,81
20	Assu	2410486	HOSPITAL REGIONAL NELSON INACIO DOS SANTOS	1.763	2.531	0,70
21	São José de Mipibu	2560089	HOSPITAL REGIONAL MONSENHOR ANTONIO BARROS	585	897	0,65
22	Natal	5314267	HOSPITAL ESTADUAL DR RUY PEREIRA DOS SANTOS	28	576	0,05
TOTAL DA REDE				47.684	44.791	1,06

RANKING	MUNICÍPIO	CNES	HOSPITAL	URGÊNCIAS	ALTAS	RAZÃO URGÊNCIAS/ALTAS 2012 
1	Natal	5314267	HOSPITAL ESTADUAL DR RUY PEREIRA DOS SANTOS	1.061	468	2,27
2	Natal	2408260	HOSPITAL COLONIA DR JOAO MACHADO	1.949	1.220	1,60
3	Mossoró	2503689	HOSPITAL REGIONAL DR TARCISIO DE VASCONCELOS MAIA	4.627	3.268	1,42
4	Mossoró	2503654	HOSPITAL RAFAEL FERNANDES	239	173	1,38
5	Macaíba	2473577	HOSPITAL REGIONAL ALFREDO MESQUITA	333	267	1,25
6	Parnamirim	3515168	HOSPITAL REGIONAL DEOCLECIO MARQUES DE LUCENA	2.918	2.376	1,23
7	Natal	2653923	HOSPITAL MONSENHOR WALFREDO GURGEL	6.575	5.437	1,21
8	Caicó	6778550	UNIDADE HOSPITALAR REGIONAL DO SERIDO	3.034	2.548	1,19
9	Pau dos Ferros	2409275	HOSPITAL REGIONAL DR CLEODON CARLOS DE ANDRADE	2.070	1.889	1,10
10	Acari	2474964	HOSPITAL REGIONAL DR ODILON GUEDES DA SILVA	403	369	1,09
11	Angicos	2408023	HOSPITAL REGIONAL DE ANGICOS	656	621	1,06
12	Natal	2408570	HOSPITAL DR JOSE PEDRO BEZERRA	7.632	7.313	1,04
13	Natal	4013484	HOSPITAL GISELDA TRIGUEIRO	1.899	1.853	1,02
14	Caraúbas	2410141	HOSPITAL REGIONAL DR AGUINALDO PEREIRA	2.160	2.112	1,02
15	João Câmara	2474751	HOSPITAL REGIONAL JOSEFA ALVES GODEIRO JOAO CAMARA RN	694	679	1,02
16	Canguaretama	4012526	HOSPITAL REGIONAL PROF DR GETULIO O SALES	584	575	1,02
17	Apodi	2410443	HOSPITAL REGIONAL HELIO MORAIS MARINHO	954	1.014	0,94
18	Natal	2654261	HOSPITAL MARIA ALICE FERNANDES	1.529	1.737	0,88
19	São Paulo do Potengi	2475227	UNIDADE MAT INFANTIL INTEGRADA DE SAO PAULO DO POTENGI	1.023	1.251	0,82
20	Santo Antonio	2375265	HOSPITAL REGIONAL LINDOLFO GOMES VIDAL	1.649	2.193	0,75
21	Assu	2410486	HOSPITAL REGIONAL NELSON INACIO DOS SANTOS	1.502	2.351	0,64
22	São José de Mipibu	2560089	HOSPITAL REGIONAL MONSENHOR ANTONIO BARROS	307	530	0,58
TOTAL DA REDE				43.798	40.244	1,09

RANKING	MUNICÍPIO	CNES	HOSPITAL	ALTAS	PESSOAL-TOTAL	RAZÃO ALTAS/FUNCIÓNÁRIO 2011 
1	Assu	2410486	HOSPITAL REGIONAL NELSON INACIO DOS SANTOS	2.531	195	12,98
2	João Câmara	2474751	HOSPITAL REGIONAL JOSEFA ALVES GODEIRO JOAO CAMARA RN	1.161	92	12,62
3	Caraúbas	2410141	HOSPITAL REGIONAL DR AGUINALDO PEREIRA	1.828	150	12,19
4	Caicó	6778550	UNIDADE HOSPITALAR REGIONAL DO SERIDO	1.363	112	12,17
5	Natal	5314267	HOSPITAL ESTADUAL DR RUY PEREIRA DOS SANTOS	576	56	10,29
6	Apodi	2410443	HOSPITAL REGIONAL HELIO MORAIS MARINHO	938	105	8,93
7	Pau dos Ferros	2409275	HOSPITAL REGIONAL DR CLEODON CARLOS DE ANDRADE	1.902	213	8,93
8	Parnamirim	3515168	HOSPITAL REGIONAL DEOCLECIO MARQUES DE LUCENA	3.488	399	8,74
9	Santo Antonio	2375265	HOSPITAL REGIONAL LINDOLFO GOMES VIDAL	2.112	251	8,41
10	Natal	2408570	HOSPITAL DR JOSE PEDRO BEZERRA	8.235	1.073	7,67
11	São José de Mipibu	2560089	HOSPITAL REGIONAL MONSENHOR ANTONIO BARROS	897	121	7,41
12	São Paulo do Potengi	2475227	UNIDADE MAT INFANTIL INTEGRADA DE SAO PAULO DO POTENGI	1.163	158	7,36
13	Canguaretama	4012526	HOSPITAL REGIONAL PROF DR GETULIO O SALES	687	94	7,31
14	Natal	2654261	HOSPITAL MARIA ALICE FERNANDES	2.602	390	6,67
15	Macaíba	2473577	HOSPITAL REGIONAL ALFREDO MESQUITA	508	77	6,60
16	Angicos	2408023	HOSPITAL REGIONAL DE ANGICOS	530	86	6,16
17	Natal	4013484	HOSPITAL GISELDA TRIGUEIRO	2.268	442	5,13
18	Mossoró	2503689	HOSPITAL REGIONAL DR TARCISIO DE VASCONCELOS MAIA	3.446	724	4,76
19	Natal	2408260	HOSPITAL COLONIA DR JOAO MACHADO	1.264	298	4,24
20	Acari	2474964	HOSPITAL REGIONAL DR ODILON GUEDES DA SILVA	463	113	4,10
21	Natal	2653923	HOSPITAL MONSENHOR WALFREDO GURGEL	6.602	1.859	3,55
22	Mossoró	2503654	HOSPITAL RAFAEL FERNANDES	227	216	1,05
TOTAL DA REDE				44.791	7.224	6,20

RANKING	MUNICÍPIO	CNES	HOSPITAL	ALTAS	PESSOAL-TOTAL	RAZÃO ALTAS/FUNCIÓNÁRIO 2012 
1	Caicó	6778550	UNIDADE HOSPITALAR REGIONAL DO SERIDO	2.548	102	24,98
2	Caraúbas	2410141	HOSPITAL REGIONAL DR AGUINALDO PEREIRA	2.112	150	14,08
3	Assu	2410486	HOSPITAL REGIONAL NELSON INACIO DOS SANTOS	2.351	200	11,76
4	Apodi	2410443	HOSPITAL REGIONAL HELIO MORAIS MARINHO	1.014	108	9,39
5	Santo Antonio	2375265	HOSPITAL REGIONAL LINDOLFO GOMES VIDAL	2.193	254	8,63
6	São Paulo do Potengi	2475227	UNIDADE MAT INFANTIL INTEGRADA DE SAO PAULO DO POTENGI	1.251	169	7,40
7	João Câmara	2474751	HOSPITAL REGIONAL JOSEFA ALVES GODEIRO JOAO CAMARA RN	679	95	7,15
8	Parnamirim	3515168	HOSPITAL REGIONAL DEOCLECIO MARQUES DE LUCENA	2.376	380	6,25
9	Natal	2408570	HOSPITAL DR JOSE PEDRO BEZERRA	7.313	1.172	6,24
10	Angicos	2408023	HOSPITAL REGIONAL DE ANGICOS	621	100	6,21
11	Mossoró	2503689	HOSPITAL REGIONAL DR TARCISIO DE VASCONCELOS MAIA	3.268	646	5,06
12	Pau dos Ferros	2409275	HOSPITAL REGIONAL DR CLEODON CARLOS DE ANDRADE	1.889	398	4,75
13	Natal	2654261	HOSPITAL MARIA ALICE FERNANDES	1.737	385	4,51
14	Canguaretama	4012526	HOSPITAL REGIONAL PROF DR GETULIO O SALES	575	132	4,36
15	Natal	2408260	HOSPITAL COLONIA DR JOAO MACHADO	1.220	285	4,28
16	São José de Mipibu	2560089	HOSPITAL REGIONAL MONSENHOR ANTONIO BARROS	530	131	4,05
17	Natal	5314267	HOSPITAL ESTADUAL DR RUY PEREIRA DOS SANTOS	468	118	3,97
18	Natal	4013484	HOSPITAL GISELDA TRIGUEIRO	1.853	496	3,74
19	Macaíba	2473577	HOSPITAL REGIONAL ALFREDO MESQUITA	267	80	3,34
20	Acari	2474964	HOSPITAL REGIONAL DR ODILON GUEDES DA SILVA	369	112	3,29
21	Natal	2653923	HOSPITAL MONSENHOR WALFREDO GURGEL	5.437	1.876	2,90
22	Mossoró	2503654	HOSPITAL RAFAEL FERNANDES	173	219	0,79
TOTAL DA REDE				40.244	7.608	5,29

RANKING	MUNICÍPIO	CNES	HOSPITAL	ÓBITOS	SAÍDAS HOSPITALARES	TAXA DE MORTALIDADE 2011
1	Natal	2408260	HOSPITAL COLONIA DR JOAO MACHADO	0	1.279	0,00%
2	Apodi	2410443	HOSPITAL REGIONAL HELIO MORAIS MARINHO	1	939	0,11%
3	Caraúbas	2410141	HOSPITAL REGIONAL DR AGUINALDO PEREIRA	9	1.858	0,48%
4	Assu	2410486	HOSPITAL REGIONAL NELSON INACIO DOS SANTOS	42	2.659	1,58%
5	São José de Mipibu	2560089	HOSPITAL REGIONAL MONSENHOR ANTONIO BARROS	18	955	1,88%
6	João Câmara	2474751	HOSPITAL REGIONAL JOSEFA ALVES GODEIRO JOAO CAMARA RN	27	1.222	2,21%
7	Natal	2654261	HOSPITAL MARIA ALICE FERNANDES	66	2.745	2,40%
8	São Paulo do Potengi	2475227	UNIDADE MAT INFANTIL INTEGRADA DE SAO PAULO DO POTENGI	35	1.217	2,88%
9	Angicos	2408023	HOSPITAL REGIONAL DE ANGICOS	17	575	2,96%
10	Santo Antonio	2375265	HOSPITAL REGIONAL LINDOLFO GOMES VIDAL	75	2.238	3,35%
11	Acari	2474964	HOSPITAL REGIONAL DR ODILON GUEDES DA SILVA	18	511	3,52%
12	Canguaretama	4012526	HOSPITAL REGIONAL PROF DR GETULIO O SALES	29	742	3,91%
13	Macaíba	2473577	HOSPITAL REGIONAL ALFREDO MESQUITA	27	575	4,70%
14	Natal	2408570	HOSPITAL DR JOSE PEDRO BEZERRA	501	8.748	5,73%
15	Pau dos Ferros	2409275	HOSPITAL REGIONAL DR CLEODON CARLOS DE ANDRADE	139	2.114	6,58%
16	Caicó	6778550	UNIDADE HOSPITALAR REGIONAL DO SERIDO	103	1.557	6,62%
17	Natal	4013484	HOSPITAL GISELDA TRIGUEIRO	178	2.574	6,92%
18	Mossoró	2503654	HOSPITAL RAFAEL FERNANDES	19	256	7,42%
19	Parnamirim	3515168	HOSPITAL REGIONAL DEOCLECIO MARQUES DE LUCENA	355	4.144	8,57%
20	Natal	5314267	HOSPITAL ESTADUAL DR RUY PEREIRA DOS SANTOS	82	679	12,08%
21	Natal	2653923	HOSPITAL MONSENHOR WALFREDO GURGEL	1.236	9.448	13,08%
22	Mossoró	2503689	HOSPITAL REGIONAL DR TARCISIO DE VASCONCELOS MAIA	574	4.385	13,09%
TOTAL DA REDE				3.551	51.420	6,91%

RANKING	MUNICÍPIO	CNES	HOSPITAL	ÓBITOS	SAÍDAS HOSPITALARES	TAXA DE MORTALIDADE 2012
1	Natal	2408260	HOSPITAL COLONIA DR JOAO MACHADO	1	1.238	0,08%
2	Apodi	2410443	HOSPITAL REGIONAL HELIO MORAIS MARINHO	2	1.018	0,20%
3	Caraúbas	2410141	HOSPITAL REGIONAL DR AGUINALDO PEREIRA	12	2.160	0,56%
4	Assu	2410486	HOSPITAL REGIONAL NELSON INACIO DOS SANTOS	23	2.420	0,95%
5	Angicos	2408023	HOSPITAL REGIONAL DE ANGICOS	11	656	1,68%
6	Natal	2654261	HOSPITAL MARIA ALICE FERNANDES	43	1.847	2,33%
7	Acari	2474964	HOSPITAL REGIONAL DR ODILON GUEDES DA SILVA	11	403	2,73%
8	Santo Antonio	2375265	HOSPITAL REGIONAL LINDOLFO GOMES VIDAL	65	2.315	2,81%
9	São Paulo do Potengi	2475227	UNIDADE MAT INFANTIL INTEGRADA DE SAO PAULO DO POTENGI	42	1.331	3,16%
10	Canguaretama	4012526	HOSPITAL REGIONAL PROF DR GETULIO O SALES	20	618	3,24%
11	João Câmara	2474751	HOSPITAL REGIONAL JOSEFA ALVES GODEIRO JOAO CAMARA RN	25	729	3,43%
12	São José de Mipibu	2560089	HOSPITAL REGIONAL MONSENHOR ANTONIO BARROS	24	574	4,18%
13	Pau dos Ferros	2409275	HOSPITAL REGIONAL DR CLEODON CARLOS DE ANDRADE	119	2.069	5,75%
14	Natal	2408570	HOSPITAL DR JOSE PEDRO BEZERRA	461	7.762	5,94%
15	Natal	4013484	HOSPITAL GISELDA TRIGUEIRO	154	2.110	7,30%
16	Caicó	6778550	UNIDADE HOSPITALAR REGIONAL DO SERIDO	239	3.096	7,72%
17	Parnamirim	3515168	HOSPITAL REGIONAL DEOCLECIO MARQUES DE LUCENA	231	2.881	8,02%
18	Macaíba	2473577	HOSPITAL REGIONAL ALFREDO MESQUITA	31	333	9,31%
19	Mossoró	2503654	HOSPITAL RAFAEL FERNANDES	25	204	12,25%
20	Mossoró	2503689	HOSPITAL REGIONAL DR TARCISIO DE VASCONCELOS MAIA	591	4.284	13,80%
21	Natal	5314267	HOSPITAL ESTADUAL DR RUY PEREIRA DOS SANTOS	80	575	13,91%
22	Natal	2653923	HOSPITAL MONSENHOR WALFREDO GURGEL	1.385	8.338	16,61%
TOTAL DA REDE				3.595	46.961	7,66%