

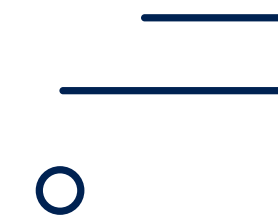


TCE EM NÚMEROS 2020

Anual



PROCESSOS E DECISÕES





PROCESSOS E DECISÕES

APG



2.727

Quantidade de decisões publicadas
(Acórdãos, acórdãos de parecer prévio, decisões, inclusive monocráticas)



10.813

Quantidade de atos de pessoal analisados pelo corpo técnico
(Admissão, aposentadoria, pensão e contratação temporária)

377

Quantidade de processos de execução instaurados

3.657dias

Tempo médio de estoque de processos
(no último mês do período)



1.263dias

Tempo médio de julgamento de processos
(no último mês do período)

200

Quantidade de sessões realizadas



12.235

Quantidade de documentos recebidos

28.500

Estoque de processos no início do período

27.841

Estoque de processos no final do período


2.219

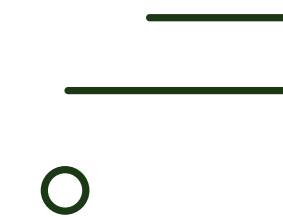
Quantidade de processos julgados



19.724

Quantidade de processos autuados





SANÇÕES E IRREGULARIDADES REGISTRADAS






SANÇÕES E IRREGULARIDADES REGISTRADAS

APG




134
Dano ao erário decorrente de ato de gestão


87
Infração à norma legal ou regulamentar


51
Outras irregularidades

206
Quantidade de multas lançadas em caráter provisório

Valor total das multas lançadas em caráter provisório:
4.004.023,65
valor original
5.581.006,40
valor atualizado


237
Quantidade de multas lançadas em caráter definitivo

Valor total das multas lançadas em caráter definitivo:
3.159.366,02
valor original
5.056.633,70
valor atualizado

766
Quantidade de multas recolhidas


57
Omissão no dever de prestar contas

360.193,44
Valor total dos repasses da dívida ativa



569.151,60
Valor total de multas recolhidas

37
Desvio de finalidade





SANÇÕES E IRREGULARIDADES REGISTRADAS

56

Quantidade de restituições lançadas no período (caráter provisório) - ressarcimento ao erário

72

Quantidade de restituições lançadas no período (caráter definitivo) - ressarcimento ao erário

Valor total das restituições lançadas no período (caráter provisório) - ressarcimento ao erário



6.079.695,72

Valor original

16.394.078,49

Valor atualizado

Valor total das restituições lançadas no período (caráter definitivo) - ressarcimento ao erário



11.986.187,65

Valor original

30.553.793,83

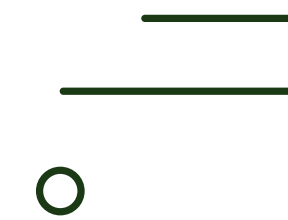
Valor atualizado



**PROCESSOS DE
CARÁTER SELETIVO**

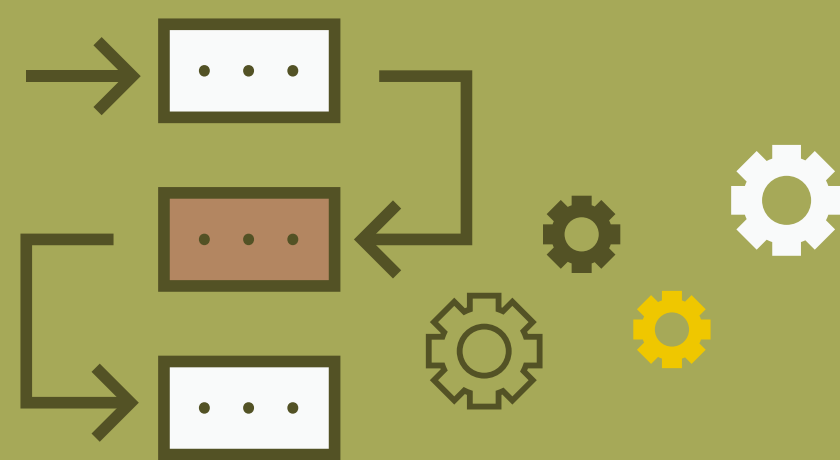


OUVIDORIA





PROCESSOS DE CARÁTER SELETIVO



2

Quantidade de processos instaurados

107.863.268,76

Valor total auditado



OUVIDORIA



874

Quantidade de Demandas externas Apresentadas à Ouvidoria

877

Quantidade de Demandas externas Atendidas.

552

Quantidade de Pedidos de informação apresentados ao e-sic.

412

Quantidade de Pedidos de informação atendidos pelo e-sic*.

0-20 dias

Tempo médio para atender as demandas do e-SIC (dias)



CAPACITAÇÕES




CAPACITAÇÕES

APG



Capacitações voltadas para o Público interno (servidores e Estagiários), realizadas ou promovidas pela Escola de Contas



34

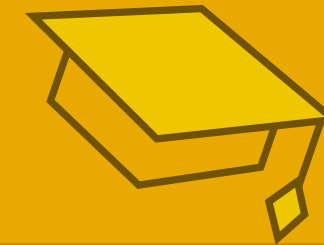
Quantidade de eventos realizados no período

991

Quantidade de participantes por evento (média do período)

65

Capacitações voltadas para o público interno (servidores e estagiários), realizadas por instituições parceiras/outras instituições



25

Quantidade de eventos realizados no período

11

Quantidade de participantes por evento (média do período)

10

Capacitações voltadas para o público externo (jurisdicionado)



30

Quantidade de eventos realizados no período

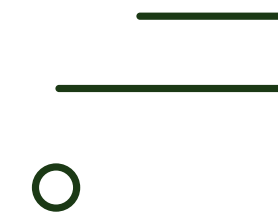
1.227

Quantidade de participantes por evento (média do período)





PESSOAL/SAÚDE





PESSOAL/SAÚDE

APG



48

Quantidade de conselheiros, procuradores e conselheiros substitutos

766

Quantidade de servidores efetivos do TCE-RN (corpo técnico/administrativo)

336

Quantidade de servidores efetivos ocupantes de cargos em comissão

177

Quantidade de terceirizados (informática)

320

Quantidade de servidores ocupantes de cargo em comissão exclusivos



376

Quantidade de estagiários

412

Quantidade de servidores com abono de permanência

221

Quantidade de servidores cedidos ao tribunal

2

Quantidade de exonerações de cargos efetivos

12

Quantidade de exonerações de cargos em comissão exclusivos

103

Quantidade de nomeações de servidores (cargos efetivos)



3.534

Quantidade de atendimentos realizados pelo setor de saúde

32

Quantidade de licenças médicas encaminhadas à junta médica do estado para homologação (>30 dias)

7

Quantidade de aposentadorias de servidores

320

Quantidade de licenças médicas homologadas (4 a 30 dias)



16

Quantidade de nomeações de servidores (cargos em comissão exclusivos)

1.977

Quantidade de atestados médicos (até 3 dias)

409

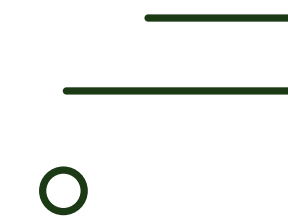
Internos

506

Externos

32

Quantidade de licenças médicas homologadas (maior que 30 dias)

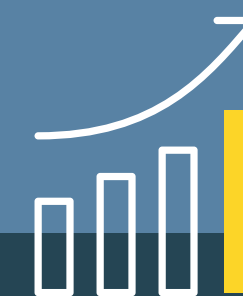


RESULTADO ORÇAMENTÁRIO, FINANCEIRO E PATRIMONIAL



RESULTADO ORÇAMENTÁRIO, FINANCEIRO E PATRIMONIAL

APG



R\$ 94.740.000,00

Dotação orçamentária para o período

R\$ 83.141.902,36

Despesas empenhadas no período

R\$ 82.547.609,18

Despesas liquidadas no período

R\$ 82.547.609,18

Despesas pagas no período

