



Processos
e Decisões



Sanções e
Irregularidades
Registradas



Ouvidoria



Capacitações



Pessoal
/Saúde



Resultado
Orçamentário,
Financeiro
e Patrimonial

TCE EM NÚMEROS

3º TRIMESTRE DE 2021



Processos e Decisões



Processos e Decisões

Decisões

1.609

Quantidade de decisões publicadas

(acórdãos, acórdãos de parecer prévio, decisões, inclusive monocráticas)

110

Quantidade de processos de execução instaurados

Atos de pessoal

1.448

Quantidade de atos de pessoal analisados pelo corpo técnico

(admissão, aposentadoria, pensão e contratação temporária)

59

Sessões realizadas

Documentos

2.374

Quantidade de documentos recebidos



Processos

1.496

Quantidade de processos julgados

1.574

Quantidade de processos autuados



Estoque

26.498

Estoque de processos no início do período

25.397

Estoque de processos no final do período



Tempo


3.772 dias

Tempo médio de estoque de processos (no último mês do período)

1.774 dias

Tempo médio de julgamento de processos (no último mês do período)

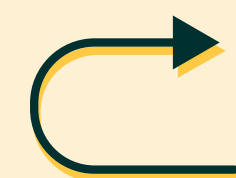




Sanções e Irregularidades Registradas



Sanções e Irregularidades Registradas



19 **Desvios**
Desvio de finalidade



37 **Infrações**
Infração à norma legal
ou regulamentar



00 **Irregularidades**
Outras irregularidades
(diversas)



27
Omissão no dever
de prestar contas



73
Dano ao erário decorrente
de ato de gestão

Multas

75
Quantidade de multas lançadas
em caráter provisório

Valor total das multas lançadas em caráter provisório

R\$ 4.805.880,47 Valor original — **R\$ 6.984.025,56** Valor atualizado



114
Quantidade de multas lançadas
em caráter definitivo

Valor total das multas lançadas em caráter definitivo

R\$ 1.001.047,71 Valor original — **R\$ 1.204.122,60** Valor atualizado



Sanções e Irregularidades Registradas

Multas

253

Quantidade de multas recolhidas

Valor total das multas recolhidas

R\$ 122.395,20

Valor total dos repasses da Dívida Ativa

R\$ 135.558,90

16

Quantidade de restrições lançadas no período

(em caráter provisório) - ressarcimento ao erário

Valor total das restituições lançadas no período

R\$ 40.261.308,97

Valor original

R\$ 62.261.308,97

Valor atualizado

28

Quantidade de restrições lançadas no período

(em caráter definitivo) - ressarcimento ao erário

Valor total das restituições lançadas no período

R\$ 1.549.934,83

Valor original

R\$ 4.265.338,01

Valor atualizado





Ouvidoria



Ouvidoria

Demandas externas

261

Quantidade de demandas externas apresentadas à Ouvidoria

266

Quantidade de demandas externas atendidas

Pedidos

106

Quantidade de Pedidos de Informação apresentados ao e-SIC

106

Quantidade de Pedidos de Informação atendidos pelo e-SIC





Capacitações



Capacitações

Capacitações voltadas para o público interno (servidores e estagiários), realizadas ou promovidas pela Escola de Contas:

02

Quantidade de eventos realizados no período



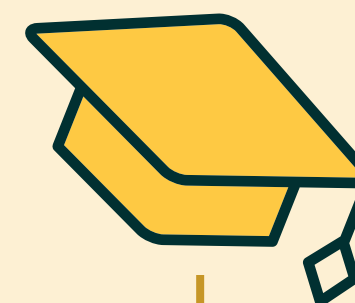
44

Quantidade de participantes por evento (média do período)

Capacitações voltadas para o público interno (servidores e estagiários), realizadas por instituições parceiras/outras instituições:

00

Quantidade de eventos realizados no período




00

Quantidade de participantes por evento (média do período)

Capacitações voltadas para o público externo (jurisdicionado):

02

Quantidade de eventos realizados no período



1.031

Quantidade de participantes por evento (média do período)



Pessoal/Saúde



Pessoal/Saúde

16

Quantidade de Conselheiros,
Procuradores e Auditores

65

Quantidade de servidores
cedidos ao Tribunal

42

Quantidade de estagiários

251

Quantidade de servidores
efetivos do TCE-RN
(corpo técnico/ administrativo)

40

Quantidade de terceirizados
(informática)

106

Quantidade de servidores
com abono de permanência

34

Quantidade de servidores
efetivos ocupantes de
cargos em comissão

97

Quantidade de servidores
ocupantes de cargos em
comissão exclusivos

00

Quantidade de nomeações
de servidores – cargos efetivos



Pessoal/Saúde

01

Quantidade de nomeações de servidores – cargos em comissão exclusivos

01

Quantidade de exonerações de cargos em comissão exclusivos

01

Quantidade de aposentadorias de servidores

01

Quantidade de exonerações de cargos efetivos



369

Quantidade de atendimentos realizados pelo setor de saúde

Quantidade de atestados médicos

17

Internos

01

Externos



31

Quantidade de licenças médicas homologadas (04 a 30 dias)

04

Quantidade de licenças médicas encaminhadas à Junta Médica do Estado para homologação (> 30 dias)



Resultado Orçamentário, Financeiro e Patrimonial



Resultado orçamentário, financeiro e patrimonial



R\$ 24.604.750,00

Dotação orçamentária
para o período

R\$ 24.500.119,11

Despesas liquidadas
no período

R\$ 5.709.098,48

Despesas empenhadas
no período

R\$ 24.538.752,94

Despesas pagas
no período



